



Diário Oficial



ELETRÔNICO DO MUNICÍPIO DE JI-PARANÁ

Publicação dos atos oficiais da Prefeitura Municipal de Ji-Paraná, de acordo com a Lei Municipal n.º 3047, de 23/03/2017

ANO XV - DIÁRIO OFICIAL NÚMERO 3331

Ji-Paraná (RO), 30 de julho de 2020

SUMÁRIO

AVISOS DE LICITAÇÃO.....	PÁG. 01
EDITAL DE CONVOCAÇÃO.....	PÁG. 01
TERMO DE ADITAMENTO.....	PÁG. 02
EXTRATO DE AVISO.....	PÁG. 02
PORTARIA.....	PÁG. 02
FUNDO DE PREVIDÊNCIA.....	PÁG. 03
RELATÓRIOS DE FPS.....	PÁG. 05

AVISOS DE LICITAÇÃO

PREFEITURA MUNICIPAL DE JI-PARANÁ
 AVISO DE SUSPENSÃO
 TOMADA DE PREÇOS N. 024/2020
 PROCESSO ADMINISTRATIVO N. 1-2389/2020/SEMETUR

A Prefeitura Municipal de Ji-Paraná, através de seu Presidente-Pregoeiro, Decreto nº 11.847/2019, torna público para conhecimento dos interessados que em razão de impugnação quanto a especificação do objeto. Fica SUSPENSO "SINE DIE" a TOMADA DE PREÇOS nº 024/2020, cujo objeto é a **Contratação de empresa especializada em construção civil para executar a obra de construção de pista de passeio, paisagismo e área de vivência no Parque Ecológico, com fornecimento de mão-de-obra, equipamentos, materiais e tudo mais que se fizer bom e necessário para a execução dos serviços**, para atender as necessidades da Secretaria Municipal de Esportes e Turismo - SEMETUR, conforme especificações constantes no ANEXO I – PROJETO BÁSICO E SEUS ANEXOS. Informações na Av. 02 de Abril, nº 1701 Bairro Urupá, Ji-Paraná/RO. CEP: 76.900-149. Fone/Fax: (0xx) 69-3416-4029. Edital: O Ato Convocatório e todos os elementos integrantes encontram-se disponíveis para consulta e retirada, na sede da Comissão Permanente de Licitação (CPL) de segunda a sexta-feira das 07h30m às 13h30m, ou no endereço eletrônico: www.ji-parana.ro.gov.br.

Ji-Paraná, 29 de julho de 2020.

Eder Leoni Mancini
 Presidente-Pregoeiro
 Decreto nº 11.847/2019

AVISO DE ADENDO MODIFICADOR PREGÃO ELETRÔNICO N. 076/2020

A Prefeitura Municipal de Ji-Paraná, através de sua Pregoeira, Decreto nº 11.848/2019, torna público para conhecimento dos interessados que **houve a necessidade de alterações no Item 9.11.1 do Edital**. Processos nº 1-2290/2020/SEMUSA, que tem como objeto o(a) **Aquisição de material permanente (equipamento de processamento de dados – tablet), para ampliação de cadastros individuais no Sistema E-SUS através da Secretaria Municipal de Saúde**, para atender às necessidades da(o) Secretaria Municipal de Saúde - SEMUSA. O edital com suas alterações, na íntegra, estão disponíveis no <http://www.comprasgovernamentais.gov.br> e no site www.ji-parana.ro.gov.br. Maiores informações e esclarecimentos sobre o certame, serão prestados pelo(a) Pregoeira e Equipe de Apoio, na Comissão Permanente de Licitação - CPL, sito a Av. Dois de Abril, n. 1701 - bairro: Urupá, em Ji-Paraná/RO - CEP: 76.900-149, Telefone: (0xx) 69-3421-9264.
DATA DE ABERTURA: 11/08/2020, às 09hs00min (Horário de Brasília-DF).

Ji-Paraná/RO, 29 de julho de 2020.

Soraya Maia Grisante de Lucena
 Pregoeira
 Decreto nº 11.848/2019

AVISO DE LICITAÇÃO PREGÃO ELETRÔNICO N.º 082/2020/PMJP-RO

PROCESSO ADMINISTRATIVO N.º 1-5387/2020/SEMEIA

A Prefeitura Municipal de Ji-Paraná, através de sua Pregoeira, Decreto nº 11.848/2019, torna público para conhecimento dos interessados que fará na forma do disposto na Lei Federal n. 10.520/02, Lei Municipal n. 9753/05, Lei Federal n. 8.666/93, suas alterações e da Lei Complementar n. 123/06, **LICITAÇÃO**, na modalidade **PREGÃO ELETRÔNICO**, do tipo **MENOR PREÇO POR ITEM**, cujo

objeto é a **Contratação de empresa especializada para recepção e disposição final dos resíduos sólidos domiciliares e comerciais coletados pelo serviço público na zona urbana, rural e distritos do Município de Ji-Paraná/RO em ATERRO SANITÁRIO** portando licenciamento ambiental pela Secretaria de Estado do Desenvolvimento Ambiental - SEDAM, para atender as necessidades da Secretaria Municipal de Meio Ambiente - SEMEIA, em conformidade com as especificações técnicas e condições constantes no Termo de Referência (Anexo I). Valor Estimado: **R\$4.197.600,00 (quatro milhões, cento e noventa e sete mil e seiscentos reais)**. Data de Abertura: **12/08/2020**. Horário: **11hs00min**. (Horário de Brasília-DF), no endereço eletrônico: <http://www.comprasgovernamentais.gov.br>, local este, onde poderá ser lida e retirada cópia completa do Edital.

Ji-Paraná, 29 de julho de 2020.

Eder Leoni Mancini
 Presidente-Pregoeiro
 Decreto nº 11.848/2019

EDITAL DE CONVOCAÇÃO

EDITAL DE CONVOCAÇÃO SEMAD/GGRH N.º 008/2020

O Secretário Municipal de Administração de Ji-Paraná, no uso de suas atribuições legais, considerando a necessidade inadiável de excepcional interesse público de contratação de profissionais habilitados, com base dos termos do inciso IX do Artigo 37, da Constituição Federal, em harmonia com o Artigo 218, da Lei Municipal n. 1405, de 22 de julho de 2005, considerando a **Lei Federal n. 13.979, de 6 de fevereiro de 2020, e a Portaria n. 356, de 11 de março de 2020, que versa sobre o Estado de Calamidade Pública em todo o território do Estado de Rondônia**, para fins de prevenção e enfrentamento à pandemia causada pelo Coronavírus-COVID-19, considerando a situação de emergência no âmbito do Município de Ji-Paraná, decorrente do **Novo Coronavírus - COVID-19**, através do **Decreto n. 12533/GAB/PM/JP/2020** e considerando os termos da solicitação da Secretaria Municipal de Saúde, Memorando n. **103/GAB/SEMUSA/2020**, referente ao Processo Administrativo n. 6-3138/2020, **CONVOCA**, para fins de contratação os candidatos abaixo relacionados, classificados no Processo Seletivo Simplificado **EDITAL N.º 001/SEMAD/2020 – SEMAD/SEMUSA**, de 23 de março de 2020, publicado no **D. O. M. N.º 3244, em 24/03/2020**, Resultado Final publicado no **D.O.M. N.º 3256, em 09/04/2020**, Errata do Resultado Final publicado no **D.O.M. n. 3258, de 14/04/2020**, homologado através do **Decreto n. 12642/GAB/PM/JP/2020**, publicado no **D.O.M. N.º 3259, em 15/04/2020**, para atender as Unidades de Saúde Pública, localizadas no Município de Ji-Paraná, **para atendimento de necessidade temporária de excepcional interesse público para AMPLIAÇÃO IMEDIATA das equipes de saúde pública**, de forma a atuar de maneira rápida e célere no prazo de 06 (Seis) meses, no enfrentamento da emergência de saúde pública decorrente do COVID-19-Novo Coronavírus, nos termos regidos pelo **EDITAL N.º 001/SEMAD/2020 – SEMAD/SEMUSA**.

1. Os candidatos convocados, deverão obrigatoriamente enviar a documentação referenciada no item 2, no formato ora exigido, conforme orientação a seguir:

O candidato encaminhará os documentos solicitados constantes nesta convocação, escaneados em arquivo único em **PDF**. Que deverá enviar no **prazo máximo de 05 (cinco) dias úteis**, a contar da publicação da convocação, ou seja no prazo de **31/07 a 06/08/2020**, para o e-mail: processo_seletivosemusa@ji-parana.ro.gov.br. Sob hipótese alguma **serão aceitos documentos que não estejam nesse formato e legíveis**.

É de inteira responsabilidade do convocado o acompanhamento e a utilização do e-mail utilizado para envio da documentação, no ato de convocação.

O candidato (a), se considerado apto, receberá novo e-mail informando o dia e horário que deverá comparecer para assinatura do contrato e entrega dos documentos, a qual lhe será informado a data para comparecimento na Gerência Geral de Recursos Humanos, da Secretaria Municipal de Administração, localizada no Prédio da Prefeitura Municipal de Ji-Paraná, situada à Avenida 02 de Abril, 1701, Bairro Urupá, Ji-Paraná, Rondônia, portando as cópias e originais dos documentos, conforme relação abaixo. Após conferência dos documentos e Assinatura do Contrato, será encaminhado à Secretaria Municipal de Saúde para compor a escala de trabalho. No prazo máximo de **24 HORAS, após assinatura do contrato**.

2. RELAÇÃO DE CANDIDATOS CONVOCADOS:

CARGO – TÉCNICO EM ENFERMAGEM – 40 HORAS			
CLASSIFICADOS			
INSCR	NOME CANDIDATO	CLASSIFICAÇÃO	PONTOS
2020053	LETICIA ROSA DE AGUILA	63	2,00
2020200	ELIANA GARCIA	64	1,75
2020236	JOAQUINA SOARES	65	1,75
2020015	SILEIDE ROCHA FARIAS	66	1,75
2020061	JANETE GUIMARÃES	67	1,75
2020088	ANA RITA NUNES GUIMARÃES DOS SANTOS	68	1,75
2020258	IZARLENE DIAS ALBINO MARTINS	69	1,75
2020195	ADILA PATRICIA DA SILVA CARDOSO	70	1,75
2020148	BRUNA KETHELLIN MACHADO	71	1,75
2020147	IONE APARECIDA NUNES	72	1,50
2020013	TEREZINHA ALVES DE SANTANA	73	1,50
2020009	MARIA CLEONICE DOS SANTOS	74	1,50
2020056	ROSILENE NUNES DOS SANTOS	75	1,50

Ji-Paraná, 30 de julho de 2020.

João Vianney Passos de S. Junior
 Secretário Municipal de Administração
 Dec. nº 10254/GAB/PM/JP/2018

DOCUMENTAÇÃO NECESSÁRIA PARA ASSINATURA DE CONTRATO A SER ENCAMINHADA POR E-MAIL

1. DOCUMENTAÇÃO NECESSÁRIA PARA ASSINATURA DE CONTRATO A SER ENCAMINHADA POR E-MAIL

1 (uma) original	Fotografia 3x4 (recente)	-
1 (uma) cópia + original	Cédula de Identidade	Autenticada em Cartório ou original + cópia simples
1 (uma) cópia + original	CPF/ME (não sendo aceita a numeração disponibilizada em outros documentos de identificação). Em caso de 2ª via, o mesmo pode ser expedido através da internet.	Site: www.receita.fazenda.gov.br
1 (uma) cópia	Título de Eleitor.	Autenticada em Cartório ou original + cópia simples
1 (uma) cópia	Comprovante que está quite com a Justiça Eleitoral.	Emitida através do site www.tre.gov.br
1 (uma) cópia	Carteira de Trabalho e Previdência Social – CTPS.	Cópia das páginas da fotografia e da identificação
Original e 2 (duas) cópias, de cada.	Comprovante de Escolaridade/Habilitação e histórico deve estar de acordo com Anexo I - Requisito/Escolaridade do Edital de acordo com o previsto.	Autenticadas em Cartório ou original + cópia simples
01(uma) cópia	Carteira de Registro Profissional (Conselho ou Classe) e Cartão do Programa de Integração Social – PIS ou Programa de Assistência ao Servidor Público – PASEP. (Se o candidato não for cadastrado deverá Declarar não ser cadastrado)	Autenticada em Cartório ou apresentação do original + cópia simples
1 (uma) cópia	Certidão de Nascimento ou Casamento	Autenticada em Cartório ou apresentação do original + cópia simples
1 (uma) cópia	Certidão de Nascimento dos Dependentes Legais	Menores de 18 Anos de Idade
1 (uma) cópia	Cartão de Vacina dos Dependentes menores de 04 anos e Declaração de frequência Escolar dos maiores de 05 anos.	-
1 (uma) original	Declaração do candidato informando se ocupa ou não cargo público . Obs: Caso ocupe, deverá apresentar também Declaração expedida pelo órgão empregador contendo as seguintes especificações: o cargo, escolaridade exigida para o exercício do cargo, carga horária semanal, vínculo jurídico do cargo, jornada semanal, escala de plantão e a localidade que exerce suas funções.	Original em papel timbrado da Instituição
1 (uma) original	Declaração de existência ou não de demissão por justa causa ou a bem do Serviço Público (<i>De emissão do próprio candidato</i>).	Original com firma reconhecida.
1 (uma) original	Declaração informando sobre a existência ou não de Investigações Criminais. Ações Cíveis, Penas ou Processo Administrativo em que figure como indiciado ou parte (<i>De emissão do próprio candidato</i>).	Original com firma reconhecida
1 (uma) cópia	Declaração de Imposto de Renda ou Certidão Conjunta Negativa de Débitos Relativos aos Tributos Federais e à Dívida Ativa da União, atualizada.	-
1 (uma) cópia	Certificado de Reservista ou Certificado de Dispensa de Incorporação (<i>Destinada ao sexo masculino</i>)	-
1 (uma) cópia	Comprovante de Residência (água, luz ou telefone) do último mês. Caso não esteja em nome do candidato apresentar Declaração do proprietário do imóvel.	No caso de declaração original com firma reconhecida
1 (uma) cópia	Comprovante de Conta Corrente da Caixa Econômica Federal (Pessoa Física), caso possua.	-
1 (uma) original	Certidão Negativa de Débitos da Fazenda Pública do Município de Ji-Paraná-RO.	Emitida através do site www.ji-parana.ro.gov.br
1 (uma) original	Certidão Negativa expedida pelo Tribunal de Contas do Estado de Rondônia.	Emitida através do site: www.tce.ro.gov.br
1 (uma) cópia	Certidão Negativa da Justiça Federal, da Comarca onde residir nos últimos 5 (cinco) anos.	Emitida através do site: www.justicafederal.jus.br
1 (uma) original	Certidão Negativa expedida pelo Cartório de Distribuição Cível e Criminal do Fórum da Comarca, de residência do candidato no Estado de Rondônia ou da Unidade da Federação em que tenha residido nos últimos 5 (cinco) anos.	Podendo ser emitida através de site específico, do órgão da comarca onde residir nos últimos 5 (cinco) anos. site: www.tj.ro.gov.br e validar ou solicitar no FORUM
1 (uma) original	Caso o nome do (a) candidato (a) tenha sofrido alterações, o (a) mesmo (a) deverá declarar a mudança ocorrida , devendo ser comprovada através de documento oficial.	Declaração original com firma reconhecida.

- ASO - Atestado de Saúde Ocupacional, expedido por Médico do Trabalho.	-
- Atestado de aptidão física e mental, expedido por médico da Medicina do Trabalho, sendo sua aquisição de inteira responsabilidade do candidato.	-

OBS: No ato da assinatura do contrato, o candidato deverá estar de posse dos documentos originais.

ANEXO I - REQUISITO/ESCOLARIDADE

CARGO	Requisito/Escolaridade
Técnico em Enfermagem- 40 horas	- Ensino Médio Completo e - Curso Técnico em Enfermagem e - Registro no Conselho de Classe (COREN)

2- FICHA DE CADASTRO (PREENCHER E ENVIAR EM PDF)

PREFEITURA MUNICIPAL DE JI-PARANÁ
SECRETARIA MUN. DE ADMINISTRAÇÃO
Gerencia Geral de Recursos Humanos

FICHA DE CADASTRO

NOME: _____ SEXO: _____ CPF: _____

ENDEREÇO: _____ Nº: _____

BAIRRO: _____ CEP: _____ CIDADE: _____

FUNÇÃO: _____ CARGA HORÁRIA: _____ TELEFONE: _____
HORAS: _____

LOTAÇÃO: _____

VINCULO EMPREGATÍCIO:
 Municipal Estadual Federal S/Vínculo Comissionado

ESTADO CIVIL:
 Casado (a) Solteiro (a) Divorciado (a) Outros

IDENTIDADE: _____ ÓRGÃO EXP.: _____ DATA EMISSÃO: _____ DATA NASC.: _____

NATURAL DE: _____ ESTADO: _____

PAI: _____ MÃE: _____

TÍTULO ELEITOR: _____ DATA EMISSÃO: _____ ZONA: _____ SEÇÃO: _____ UF: _____

CART. TRABALHO: _____ SÉRIE: _____ UF: _____ DATA EMISSÃO: _____

PASEP: _____ RESERVISTA: _____ SÉRIE: _____ CATEGORIA: _____

ESCOLARIDADE: _____ ANO CONCLUSÃO: _____ CURSO: _____

NOME DO CONJUGUE: _____ CPF: _____

DATA DE NASCIMENTO: _____

DEPENDENTES					
NOME	IR	CPF	PARENTESC	DATA NASC.	LOCAL NASC.

ASSINATURA DO SERVIDOR: _____ DATA: ____/____/2020

PALACIO URUPÁ: Avenida 02 de Abril, 1701- Bairro Urupá - Ji-Paraná - Rondônia - CEP 76.900-149 - CNPJ 04.092.672/0001-25
Fone: (69) 3411-4239 site: www.ji-parana.ro.gov.br email: grrh@ji-parana.ro.gov.br

TERMO DE ADITAMENTO

2º TERMO DE ADITAMENTO DE PREÇO À ATA DE REGISTRO DE PREÇO N. 021/SRP/CGM/2020

PROCESSO ORIGEM N. 12234/SRP/CGM/2019 - SEMUSA
PROCESSO DERIVADO N. 1-3297/2020 – SEMUSA.
PREGÃO ELETRÔNICO N. 11/CPL/PMJP/2.020
CONTRATANTE: PREFEITURA DO MUNICÍPIO DE JI-PARANÁ - RO.
CONTRATADA: TERRA SUL COMÉRCIO DE MEDICAMENTOS LTDA.

Aos 30 dias do mês de maio do ano de 2020, na Controladoria Geral do Município, nos termos ratificado do Processo pelo Excelentíssimo Senhor Prefeito o Senhor Marcito Aparecido Pinto, neste ato representando o Município de Ji-Paraná, CNPJ 04.092.672/0001-25, com sede à Av. 02 de Abril, 1701 - Bairro Urupá, de outro lado a Empresa **TERRA SUL COMERCIO DE MEDICAMENTOS LTDA**, pessoa jurídica de direito de privado, inscrita no CNPJ n. 32.364.822/0001-48, sediada na Rua Machado de Assis, 1355, Sala 02, Bairro Bela Vista - Erechim/RS, neste ato representado por Maria Ferrari Spazzini, brasileira, casada, representante legal, portadora do RG 2060621011/SSP RS e inscrita no CPF 883.741.060-34, empresa vencedora da licitação menor preço por item através do Pregão e Ata de Registro de Preço ora identificados. Com fundamento nos Autos aqui qualificados, nos termos da Lei Federal 8.666/93 e Lei Federal 10.520/2002, regulamentado através do Decreto Municipal n. 3522/2014 com fulcro no disposto no Decreto Municipal n. 11252/19 a Controladoria Geral do Município, promove o realinhamento de

preços da constante Ata abalizado pelos preços de pesquisa, em decorrência de solicitação promovida pela empresa detentora do registro de preços, devidamente justificados nos termos a Ata e coligidos aos Autos, fls. 99/107, os quais passam a vigorar nas condições seguintes: **CLÁUSULA PRIMEIRA:** O presente termo de realinhamento de preço, embasado em solicitação da detentora conforme manifestação do farmacêutico coligida aos autos e pesquisa de preços, cujos preços para os saldos registrados em ata, passam a vigorar conforme quadro a seguir:

Item	Descrição	Unidade de Fornecimento	Quantidade de saldo em Ata	Valor Unitário	Valor Reajustado
30	AZITROMICINA	Comprimido	21000	R\$ 0,53	2,38
Marca: medquímica					
Fabricante: medquímica					
Modelo / Versão: comprimido					
Descrição Detalhada do Objeto Ofertado: AZITROMICINA 500 MG					

CLÁUSULA SEGUNDA: Todos os demais termos constantes da Ata de Registro de Preço ora aditados ficam ratificados e, para constar, lavrou-se o presente TERMO DE ADITAMENTO, que lido e achado conforme, vai assinado pelas partes.

Terra Sul Comercio de Medicamentos Ltda
CNPJ n. 32.364.822/0001-48

Gilmaio Ramos de Santana
Controlador Geral do Município
Dec. 12580/GAB/PMJP/2020

EXTRATO DE AVISO

AVISO DE LICITAÇÃO
PREGÃO ELETRÔNICO Nº 012/CPL/CMJP/2020
PROCESSOS ADMINISTRATIVO Nº 154/2019

A CAMARA MUNICIPAL, de Ji-Paraná, por intermédio do seu Pregoeiro, torna público para conhecimento dos interessados que será realizada a licitação, na modalidade de PREGÃO ELETRÔNICO. **OBJETO: CONTRATAÇÃO DE EMPRESA ESPECIALIZADA PARA CONVERSÃO DE DADOS, IMPLANTAÇÃO TREINAMENTO E CESSÃO DE DIREITO DE USO POR MANUTENÇÃO DE SOLUÇÃO INTEGRADA DE INFORMÁTICA**, conforme anexo I termo de referência desse edital. Tudo conforme disposto no Edital, cuja data para recebimento, abertura e sessão de disputa por lances, será realizada no dia **13 de agosto de 2020, às 09:00 horas** (conforme horário de Brasília- DF), realizado, no endereço eletrônico www.comprasgovernamentais.gov.br à cópia completa do edital será disponibilizada nos endereços eletrônicos www.comprasgovernamentais.gov.br e <http://transparencia.jiparana.ro.leg.br/transparencia/>

Ji-Paraná, 29 de julho de 2020

Lourrant C. Pessoa
Pregoeiro/CMJP

PORTARIA



Estado de Rondônia
PREFEITURA MUNICIPAL DE JI-PARANÁ
SECRETARIA MUNICIPAL DE ADMINISTRAÇÃO
Fundo de Previdência Social – F.P.S.

PORTARIA Nº 044/FPS/PMJP/2020

Designa a Comissão para receber, conferir e certificar os materiais de consumo (expediente em geral e copa e cozinha), fornecidos ao FPS – Fundo de Previdência Social.

A Diretora-Presidente do Fundo de Previdência Social de Ji-Paraná, no uso de suas atribuições legais conferidas pela Lei Municipal Nº 1403/05 e suas alterações, Decreto Municipal n. 10.617/06 e Decreto n. 10.603/GAB/PMJP/2019.

R E S O L V E:

Art. 1º. Nomear Comissão para receber e certificar notas fiscais de material de consumo (expediente em geral e copa e cozinha), fornecidos a este Fundo de Previdência Social – F.P.S.:

Art. 2º. A comissão será composta pelos membros abaixo relacionados, que atuarão sob a presidência do primeiro.

1. Priscila Midia Martins Nascimento
2. Camila Souza da Rosa Campos
3. Éilda de Fátima Vieira da Silva

Art. 3º. Os serviços prestados serão sem ônus para o Fundo de Previdência Social e o Município.

Art. 4º. Esta portaria entra em vigor na data de sua publicação e revoga a portaria n. 013/FPS/PMJP/2020.

Registre, publique e cumpra-se.

Ji-Paraná, RO, 29 de julho de 2020.

ELIANE CRISTINE SILVA
Diretora-Presidente do FPS
Decreto nº. 10.613/GAB/PMJP/2019

Av: 02 de Abril, 965 – Bairro Urupá – CEP 76.900-181
Fone Fax: (69) 3416-4057 – Fone: (69) 3416-4056 - CNPJ 21.407.711/0001-55
Site: www.ji-parana.ro.gov.br – Correo Eletrônico: financeiro@jipaprev.ro.gov.br

DENUNCIE

QUEIMADAS
NAO

Colocar em risco a sua vida,
a de outras pessoas e o meio ambiente?

PENSE BEM!

E CRIME

A FUMAÇA CAUSA VÁRIAS DOENÇAS RESPIRATÓRIAS



Não atee fogo ao lixo em seu quintal ou em terrenos baldios



Não jogue bituca de cigarro em áreas de matas ou estradas



Não atee fogo em área urbana ou rural

DENUNCIE LIGUE

Bombeiros 193
Semeia 3411-4204
Polícia Ambiental 3423-3791



JI-PARANÁ
Prefeitura Municipal



Diário Oficial

ELETRÔNICO DO MUNICÍPIO DE JI-PARANÁ

O DIÁRIO OFICIAL ELETRÔNICO DO MUNICÍPIO DE JI-PARANÁ é um periódico autorizado pela Lei Municipal n.º 3047, de 23/03/2017, para a publicação dos atos oficiais da Prefeitura Municipal de Ji-Paraná.

Coordenação: **Gabinete do Prefeito**
Realização: **Assessoria de Comunicação Social**

PREFEITURA MUNICIPAL DE JI-PARANÁ

CNPJ: 04.092.672/0001-25

End. Av. Dois de Abril, 1701 (Palácio Urupá) - Bairro Dois de Abril - Ji-Paraná - RO
E-mail: decom@ji-parana.ro.gov.br

Página eletrônica: www.ji-parana.ro.gov.br

Todas as matérias para serem publicadas neste Diário Oficial devem ser entregues à Assessoria de Comunicação impereitavelmente até as 13 horas. "Conforme Portaria Nº 011/GAB/PMJP/2018"

Marcito Pinto
Prefeito

José Roberto França de Andrade
Chefia de Gabinete do Prefeito

Sidney Duarte Barbosa
Procuradoria-Geral do Município

Gilmaio Ramos de Santana
Controladoria-Geral do Município

João Vianney Passos de Souza Junior
Secretaria Municipal de Administração

Pedro Cabeça Sobrinho
Secretaria Municipal de Planejamento

Rafael Martins Papa
Secretaria Municipal de Saúde

Cleberon Littg Bruscke
Secretaria Municipal de Obras e Serviços Públicos

Paola de Barros Silva
Secretaria Municipal de Regularização Fundiária e Habitação

Luiz Fernandes Ribas Motta
Secretaria Municipal de Fazenda

Reinaldo Pereira de Andrade
Secretaria Municipal de Agricultura e Pecuária

Adirço Pedro da Silva
Secretaria Municipal de Indústria e Comercio

Edilaine Alves da Silva Nogueira
Secretaria Municipal de Educação

Kátia Regina Casula
Secretária Municipal de Meio Ambiente

Selo Totti
Secretaria Municipal de Esportes e Turismo

Maria Sônia Grande Reigota Ferreira
Secretaria Municipal de Assistência Social

Clederson Viana Alves
Agência Reg. de Ser. Públicos Delegados do Mun. de Ji-Paraná

3º SGT PM Alex Marcos da Silva
Autarquia Municipal de Trânsito e Transporte

Relvanir Celso de Campos
Secretario de Desenvolvimento e Assuntos Estratégicos

Keila Barbosa da Silva
Fundação Cultural

Eliane Cristine Silva
Fundo Municipal de Previdência Social

Relvanir Celso de Campos
Assessoria de Comunicação Social

FUNDO DE PREVIDÊNCIA



FUNDO DE PREVIDÊNCIA SOCIAL DO MUNICÍPIO DE JI-PARANÁ
Relatório de Análise de Portfólio, Sugestão e Realocação - Base: 31/01/2020

Carteira consolidada de investimentos - base (Janeiro / 2020)

Produto / Fundo	Resgate	Carência	Saldo	Particip. S/ Total	Cotistas	% S/ PL do Fundo	RESOLUÇÃO - 3.922
BB IRF-M 1 TÍTULOS PÚBLICOS FIC RENDA FIXA PREVI...	D+0	Não há	28.544,96	0,02%	1.213	0,00%	Artigo 7º, Inciso I, Alínea " b "
CAIXA BRASIL IRF-M 1 TÍTULOS PÚBLICOS FI RENDA F...	D+0	Não há	4.273.248,11	2,45%	1.361	0,04%	Artigo 7º, Inciso I, Alínea " b "
BB IRF-M TÍTULOS PÚBLICOS FI RENDA FIXA PREVIDEN...	D+1	Não há	840.206,88	0,48%	709	0,02%	Artigo 7º, Inciso I, Alínea " b "
CAIXA BRASIL IDKA IPCA 2A TÍTULOS PÚBLICOS FI RE...	D+0	Não há	30.526.953,38	17,47%	969	0,35%	Artigo 7º, Inciso I, Alínea " b "
BB IMA-B 5+ TÍTULOS PÚBLICOS FI RENDA FIXA PREVI...	D+2	Não há	33.024.033,19	18,90%	332	1,44%	Artigo 7º, Inciso I, Alínea " b "
CAIXA BRASIL GESTÃO ESTRATÉGICA FI RENDA FIXA	D+0	Não possui	8.215.182,94	4,70%	717	0,08%	Artigo 7º, Inciso I, Alínea " b "
CAIXA BRASIL IMA-B 5+ TÍTULOS PÚBLICOS FI RENDA ...	D+0	Não há	28.006.710,84	16,03%	359	1,23%	Artigo 7º, Inciso I, Alínea " b "
BB IMA-B TÍTULOS PÚBLICOS FI RENDA FIXA PREVIDEN...	D+1	Não há	2.363.980,67	1,35%	674	0,04%	Artigo 7º, Inciso I, Alínea " b "
CAIXA BRASIL IRF-M 1+ TÍTULOS PÚBLICOS FI RENDA ...	D+0	Não há	19.949.270,71	11,42%	330	0,84%	Artigo 7º, Inciso I, Alínea " b "
MONTE CARLO INSTITUCIONAL IMA-B 5 FI RENDA FIXA	D+1800	Não há	23.765.266,47	13,60%	11	22,20%	Artigo 7º, Inciso IV, Alínea " a "
CAIXA BRASIL FI RENDA FIXA REFERENCIADO DI LP	D+0	Não há	5.189.728,87	2,97%	684	0,10%	Artigo 7º, Inciso IV, Alínea " a "
CAIXA FÁCIL FIC RENDA FIXA SIMPLES	D+0	Não há	45,92	0,00%	27.412	0,00%	Artigo 7º, Inciso IV, Alínea " a "
CAIXA ALIANÇA TÍTULOS PÚBLICOS FI RENDA FIXA	D+0	Não há	5.122.934,69	2,93%	93	2,05%	Artigo 7º, Inciso IV, Alínea " a "
CONQUEST EMPRESAS EMERGENTES FIP - FCCQ11	Não se ...	Não se aplica	4.277.183,68	2,45%		0,00%	Artigo 8º, Inciso IV, Alínea " a "
AQ3 RENDA FII - ARFI11B	Não se ...	Não se aplica	4.093.365,47	2,34%		3,24%	Artigo 8º, Inciso IV, Alínea " b "
MONZA FIC MULTIMERCADO CRÉDITO PRIVADO LP	D+1801	90 dias	5.031.676,41	2,88%	10	5,24%	Desenquadrado - RV

Página 4 de 14

Crédito & Mercado Gestão de Valores Mobiliários Ltda.
Rua XV de novembro, 204 - 1º Andar - Centro - Santos - SP
CEP: 11010-150 - Telefone: (13) 3878-8400



FUNDO DE PREVIDÊNCIA SOCIAL DO MUNICÍPIO DE JI-PARANÁ
Relatório de Análise de Portfólio, Sugestão e Realocação - Base: 31/01/2020

Carteira consolidada de investimentos - base (Janeiro / 2020)

Produto / Fundo	Resgate	Carência	Saldo	Particip. S/ Total	Cotistas	% S/ PL do Fundo	RESOLUÇÃO - 3.922
vazio			0,00	0,00%		0,00%	
Total para cálculo dos limites da Resolução			174.708.333,19				
DISPONIBILIDADES FINANCEIRAS			16.676,75				Artigo 6º
PL Total			174.725.009,94				

Página 5 de 14

Crédito & Mercado Gestão de Valores Mobiliários Ltda.
Rua XV de novembro, 204 - 1º Andar - Centro - Santos - SP
CEP: 11010-150 - Telefone: (13) 3878-8400

Carteira consolidada de investimentos - base (Fevereiro / 2020)

Produto / Fundo	Resgate	Carência	Saldo	Particip. S/ Total	Cotistas	% S/ PL do Fundo	RESOLUÇÃO - 3.922
CAIXA BRASIL IRF-M 1 TÍTULOS PÚBLICOS FI RENDA F...	D+0	Não há	3.687.112,74	2,09%	1.359	0,04%	Artigo 7º, Inciso I, Alínea ' b '
CAIXA BRASIL GESTÃO ESTRATÉGICA FI RENDA FIXA	D+0	Não possui	8.265.878,58	4,68%	731	0,08%	Artigo 7º, Inciso I, Alínea ' b '
BB IRF-M TÍTULOS PÚBLICOS FI RENDA FIXA PREVIDEN...	D+1	Não há	845.523,63	0,48%	707	0,02%	Artigo 7º, Inciso I, Alínea ' b '
CAIXA BRASIL IDKA IPCA 2A TÍTULOS PÚBLICOS FI RE...	D+0	Não há	30.710.559,54	17,39%	968	0,36%	Artigo 7º, Inciso I, Alínea ' b '
BB IMA-B 5+ TÍTULOS PÚBLICOS FI RENDA FIXA PREVI...	D+2	Não há	33.122.785,54	18,75%	316	1,47%	Artigo 7º, Inciso I, Alínea ' b '
CAIXA BRASIL IMA-B 5+ TÍTULOS PÚBLICOS FI RENDA ...	D+0	Não há	28.088.321,00	15,90%	351	1,22%	Artigo 7º, Inciso I, Alínea ' b '
BB IMA-B TÍTULOS PÚBLICOS FI RENDA FIXA PREVIDEN...	D+1	Não há	2.374.307,97	1,34%	679	0,04%	Artigo 7º, Inciso I, Alínea ' b '
CAIXA BRASIL IRF-M 1+ TÍTULOS PÚBLICOS FI RENDA ...	D+0	Não há	21.907.345,32	12,40%	346	0,82%	Artigo 7º, Inciso I, Alínea ' b '
BB IRF-M 1 TÍTULOS PÚBLICOS FIC RENDA FIXA PREVI...	D+0	Não há	28.645,70	0,02%	1.214	0,00%	Artigo 7º, Inciso I, Alínea ' b '
CAIXA ALIANÇA TÍTULOS PÚBLICOS FI RENDA FIXA	D+0	Não há	5.137.794,37	2,91%	94	2,27%	Artigo 7º, Inciso IV, Alínea ' a '
MONTE CARLO INSTITUCIONAL IMA-B 5 FI RENDA FIXA	D+1800	Não há	23.832.574,40	13,49%	11	22,20%	Artigo 7º, Inciso IV, Alínea ' a '
CAIXA BRASIL FI RENDA FIXA REFERENCIADO DI LP	D+0	Não há	5.203.942,44	2,95%	684	0,10%	Artigo 7º, Inciso IV, Alínea ' a '
CAIXA FÁCIL FIC RENDA FIXA SIMPLES	D+0	Não há	45,98	0,00%	27.545	0,00%	Artigo 7º, Inciso IV, Alínea ' a '
CONQUEST EMPRESAS EMERGENTES FIP - FCCQ11	Não se ...	Não se aplica	4.291.859,30	2,43%		0,00%	Artigo 8º, Inciso IV, Alínea ' a '
AQ3 RENDA FII - ARFI11B	Não se ...	Não se aplica	4.089.830,96	2,32%		3,23%	Artigo 8º, Inciso IV, Alínea ' b '
MONZA FIC MULTIMERCADO CRÉDITO PRIVADO LP	D+1801	90 dias	5.037.807,98	2,85%	10	5,24%	Desenquadrado - RV

Carteira consolidada de investimentos - base (Fevereiro / 2020)

Produto / Fundo	Resgate	Carência	Saldo	Particip. S/ Total	Cotistas	% S/ PL do Fundo	RESOLUÇÃO - 3.922
vazio			0,00	0,00%		0,00%	
Total para cálculo dos limites da Resolução			176.624.335,45				
DISPONIBILIDADES FINANCEIRAS			27.471,48				Artigo 6º
PL Total			176.651.806,93				

RELATÓRIOS DE FPS

Relatório Analítico dos Investimentos
em janeiro de 2020

Este relatório atende a Portaria MPS nº 519, de 24 de agosto de 2011, Artigo 3º Incisos III e V.



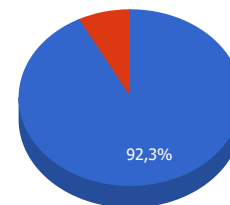
FUNDO DE PREVIDÊNCIA SOCIAL DO MUNICÍPIO DE JI-PARANÁ
Relatório de Análise, Enquadramentos, Rentabilidade e Risco - 31/01/2020

Carteira consolidada de investimentos - base (Janeiro / 2020)

Produto / Fundo	Resgate	Carência	Saldo	Particip. S/ Total	Cotistas	% S/ PL do Fundo	RESOLUÇÃO - 3.922
CAIXA BRASIL IMA-B 5+ TÍTULOS PÚBLICOS FI RENDA ...	D+0	Não há	28.006.710,84	16,03%	359	1,23%	Artigo 7º, Inciso I, Alínea " b "
CAIXA BRASIL GESTÃO ESTRATÉGICA FI RENDA FIXA	D+0	Não possui	8.215.182,94	4,70%	717	0,08%	Artigo 7º, Inciso I, Alínea " b "
BB IMA-B TÍTULOS PÚBLICOS FI RENDA FIXA PREVIDEN...	D+1	Não há	2.363.980,67	1,35%	674	0,04%	Artigo 7º, Inciso I, Alínea " b "
CAIXA BRASIL IRF-M 1+ TÍTULOS PÚBLICOS FI RENDA ...	D+0	Não há	19.949.270,71	11,42%	330	0,84%	Artigo 7º, Inciso I, Alínea " b "
BB IRF-M 1 TÍTULOS PÚBLICOS FIC RENDA FIXA PREVI...	D+0	Não há	28.544,96	0,02%	1.213	0,00%	Artigo 7º, Inciso I, Alínea " b "
CAIXA BRASIL IRF-M 1 TÍTULOS PÚBLICOS FI RENDA F...	D+0	Não há	4.273.248,11	2,45%	1.361	0,04%	Artigo 7º, Inciso I, Alínea " b "
BB IRF-M TÍTULOS PÚBLICOS FI RENDA FIXA PREVIDEN...	D+1	Não há	840.206,88	0,48%	709	0,02%	Artigo 7º, Inciso I, Alínea " b "
CAIXA BRASIL IDKA IPCA 2A TÍTULOS PÚBLICOS FI RE...	D+0	Não há	30.526.953,38	17,47%	969	0,35%	Artigo 7º, Inciso I, Alínea " b "
BB IMA-B 5+ TÍTULOS PÚBLICOS FI RENDA FIXA PREVI...	D+2	Não há	33.024.033,19	18,90%	332	1,44%	Artigo 7º, Inciso I, Alínea " b "
CAIXA FÁCIL FIC RENDA FIXA SIMPLES	D+0	Não há	45,92	0,00%	27.412	0,00%	Artigo 7º, Inciso IV, Alínea " a "
CAIXA ALIANÇA TÍTULOS PÚBLICOS FI RENDA FIXA	D+0	Não há	5.122.934,69	2,93%	93	2,05%	Artigo 7º, Inciso IV, Alínea " a "
MONTE CARLO INSTITUCIONAL IMA-B 5 FI RENDA FIXA	D+1800	Não há	23.765.266,47	13,60%	11	22,20%	Artigo 7º, Inciso IV, Alínea " a "
CAIXA BRASIL FI RENDA FIXA REFERENCIADO DI LP	D+0	Não há	5.189.728,87	2,97%	684	0,10%	Artigo 7º, Inciso IV, Alínea " a "
CONQUEST EMPRESAS EMERGENTES FIP - FCCQ11	Não se ...	Não se aplica	4.277.183,68	2,45%		0,00%	Artigo 8º, Inciso IV, Alínea " a "
AQ3 RENDA FII - ARFI11B	Não se ...	Não se aplica	4.093.365,47	2,34%		3,24%	Artigo 8º, Inciso IV, Alínea " b "
MONZA FIC MULTIMERCADO CRÉDITO PRIVADO LP	D+1801	90 dias	5.031.676,41	2,88%	10	5,24%	Desenquadrado - RV
Total para cálculo dos limites da Resolução			174.708.333,19				
DISPONIBILIDADES FINANCEIRAS			16.676,75				Artigo 6º
PL Total			174.725.009,94				

Enquadramentos na Resolução 3.922/2010 e Política de Investimento (RENDA FIXA) - base (Janeiro / 2020)

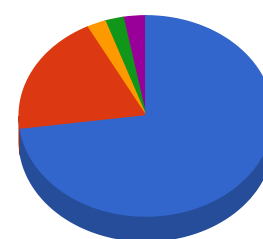
Artigos - Renda Fixa	Resolução %	Carteira \$	Carteira	Estratégia de Alocação - 2020			GAP Superior
				Inf	Alvo	Sup	
Artigo 7º, Inciso I, Alínea " b "	100,00%	127.228.131,68	72,82%	15,00%	30,00%	90,00%	30.009.368,19
Artigo 7º, Inciso III, Alínea " a "	60,00%	0,00	0,00%	0,00%	10,00%	60,00%	104.824.999,91
Artigo 7º, Inciso IV, Alínea " a "	40,00%	34.077.975,95	19,51%	10,00%	30,00%	40,00%	35.805.357,33
Artigo 7º, Inciso VI, Alínea " a "	15,00%	0,00	0,00%	0,00%	0,00%	15,00%	26.206.249,98
Artigo 7º, Inciso VII, Alínea " a "	5,00%	0,00	0,00%	0,00%	0,00%	5,00%	8.735.416,66
Artigo 7º, Inciso VII, Alínea " b "	5,00%	0,00	0,00%	0,00%	0,00%	5,00%	8.735.416,66
Artigo 7º, Inciso VII, Alínea " c "	5,00%	0,00	0,00%	0,00%	0,00%	5,00%	8.735.416,66
Total Renda Fixa	100,00%	161.306.107,63	92,33%	25,00%	70,00%	220,00%	

Distribuição por Segmento


● RENDA FIXA ● RENDA VARIÁVEL

Enquadramentos na Resolução 3.922/2010 e Política de Investimento (RENDA VARIÁVEL E EXTERIOR) - base (Janeiro / 2020)

Artigos - Renda Variável	Resolução	Carteira \$	Carteira	Estratégia de Alocação - 2020			GAP Superior
				Inf	Alvo	Sup	
Artigo 8º, Inciso II, Alínea " a "	20,00%	0,00	0,00%	0,00%	10,00%	20,00%	34.941.666,64
Artigo 8º, Inciso III	10,00%	0,00	0,00%	3,00%	10,00%	10,00%	17.470.833,32
Artigo 8º, Inciso IV, Alínea " a "	5,00%	4.277.183,68	2,45%	0,00%	5,00%	5,00%	4.458.232,98
Artigo 8º, Inciso IV, Alínea " b "	5,00%	4.093.365,47	2,34%	0,00%	5,00%	5,00%	4.642.051,19
Artigo 8º, Inciso IV, Alínea " c "	5,00%	0,00	0,00%	0,00%	0,00%	5,00%	8.735.416,66
Desenquadrado - RV	0,00%	5.031.676,41	2,88%	0,00%	0,00%	0,00%	-5.031.676,41
Total Renda Variável	30,00%	13.402.225,56	7,67%	3,00%	30,00%	45,00%	

Distribuição por Artigos

 ● 7º I b
 ● 7º IV a
 ● 8º IV a
 ● 8º IV b
 ● Desenquadrado

Artigos - Exterior	Resolução	Carteira \$	Carteira	Estratégia de Alocação - Limite - 2020			GAP Superior
				Inferior	Alvo	Superior	
Artigo 9º - A, Inciso II	10,00%	0,00	0,00%	0,00%	0,00%	10,00%	17.470.833,32
Total Exterior	10,00%	0,00	0,00%	0,00%	0,00%	10,00%	

Enquadramentos na Resolução 4.604 por Gestores - base (Janeiro / 2020)

Gestão	Valor	% S/ Carteira	% S/ PL Gestão
CAIXA ECONÔMICA FEDERAL	101.284.075,46	57,97	0,02
BB GESTÃO DE RECURSOS DTVM	36.256.765,70	20,75	0,00
VERITAS CAPITAL MANAGEMENT	28.796.942,88	16,48	1,36
FOCO DTVM	4.277.183,68	2,45	-
REDITUS INVESTIMENTOS	4.093.365,47	2,34	-

Artigo 14º - O total das aplicações dos recursos do regime próprio de previdência social em fundos de investimento e carteiras administradas não pode exceder a 5% (cinco por cento) do volume total de recursos de terceiros gerido por um mesmo gestor ou por gestoras ligadas ao seu respectivo grupo econômico, assim definido pela CVM em regulamentação específica. (NR)

Estratégia de Alocação para os Próximos 5 Anos

Artigos	Estratégia de Alocação - 2020		Limite Inferior (%)	Limite Superior (%)
	Carteira \$	Carteira %		
Artigo 7º, Inciso I, Alínea " b "	127.228.131,68	72,82	15,00	90,00
Artigo 7º, Inciso III, Alínea " a "	0,00	0,00	0,00	60,00
Artigo 7º, Inciso IV, Alínea " a "	34.077.975,95	19,51	10,00	40,00
Artigo 7º, Inciso VI, Alínea " a "	0,00	0,00	0,00	15,00
Artigo 7º, Inciso VII, Alínea " a "	0,00	0,00	0,00	5,00
Artigo 7º, Inciso VII, Alínea " b "	0,00	0,00	0,00	5,00
Artigo 7º, Inciso VII, Alínea " c "	0,00	0,00	0,00	5,00
Artigo 8º, Inciso II, Alínea " a "	0,00	0,00	0,00	20,00
Artigo 8º, Inciso III	0,00	0,00	3,00	10,00
Artigo 8º, Inciso IV, Alínea " a "	4.277.183,68	2,45	0,00	5,00
Artigo 8º, Inciso IV, Alínea " b "	4.093.365,47	2,34	0,00	5,00
Artigo 8º, Inciso IV, Alínea " c "	0,00	0,00	0,00	5,00
Artigo 9º - A, Inciso II	0,00	0,00	0,00	10,00

Retorno dos investimentos e Benchmark's de ativos no mês de Janeiro/2020 - RENDA FIXA

	Mês	Ano	3M	6M	12M	24M	VaR Mês	Volatilidade 12M
IMA Geral ex-C (Benchmark)	0,50%	0,50%	0,70%	4,08%	11,07%	22,22%	-	-
ITAÚ INSTITUCIONAL ALOCAÇÃO DINÂMICA FIC RENDA FIXA	0,34%	0,34%	1,04%	2,66%	9,69%	19,74%	0,00%	0,02%
CAIXA BRASIL GESTÃO ESTRATÉGICA FI RENDA FIXA	0,82%	0,82%	0,91%	4,67%	14,10%	25,30%	0,01%	0,04%
BRADESCO ALOCAÇÃO DINÂMICA FIC RENDA FIXA	0,43%	0,43%	0,33%	3,87%	10,74%	21,90%	0,01%	0,03%

IPCA + 8,00% ao ano (Benchmark)	0,89%	0,89%	3,86%	6,15%	12,56%	26,08%	-	-
ITAÚ INSTITUCIONAL ALOCAÇÃO DINÂMICA FIC RENDA FIXA	0,34%	0,34%	1,04%	2,66%	9,69%	19,74%	0,00%	0,02%
CAIXA BRASIL GESTÃO ESTRATÉGICA FI RENDA FIXA	0,82%	0,82%	0,91%	4,67%	14,10%	25,30%	0,01%	0,04%
BRADESCO ALOCAÇÃO DINÂMICA FIC RENDA FIXA	0,43%	0,43%	0,33%	3,87%	10,74%	21,90%	0,01%	0,03%

IDKA IPCA 2 Anos (Benchmark)	0,54%	0,54%	1,76%	4,74%	11,02%	22,45%	-	-
ITAÚ INSTITUCIONAL ALOCAÇÃO DINÂMICA FIC RENDA FIXA	0,34%	0,34%	1,04%	2,66%	9,69%	19,74%	0,00%	0,02%
CAIXA BRASIL GESTÃO ESTRATÉGICA FI RENDA FIXA	0,82%	0,82%	0,91%	4,67%	14,10%	25,30%	0,01%	0,04%
BRADESCO ALOCAÇÃO DINÂMICA FIC RENDA FIXA	0,43%	0,43%	0,33%	3,87%	10,74%	21,90%	0,01%	0,03%

IRF-M 1 (Benchmark)	0,44%	0,44%	1,20%	3,05%	6,61%	14,04%	-	-
ITAÚ INSTITUCIONAL ALOCAÇÃO DINÂMICA FIC RENDA FIXA	0,34%	0,34%	1,04%	2,66%	9,69%	19,74%	0,00%	0,02%
CAIXA BRASIL GESTÃO ESTRATÉGICA FI RENDA FIXA	0,82%	0,82%	0,91%	4,67%	14,10%	25,30%	0,01%	0,04%
BRADESCO ALOCAÇÃO DINÂMICA FIC RENDA FIXA	0,43%	0,43%	0,33%	3,87%	10,74%	21,90%	0,01%	0,03%

Retorno dos investimentos e Benchmark's de ativos no mês de Janeiro/2020 - RENDA FIXA

	Mês	Ano	3M	6M	12M	24M	VaR Mês	Volatilidade 12M
IMA-B 5 (Benchmark)	0,56%	0,56%	1,51%	5,04%	12,06%	23,36%	-	-
ITAÚ INSTITUCIONAL ALOCAÇÃO DINÂMICA FIC RENDA FIXA	0,34%	0,34%	1,04%	2,66%	9,69%	19,74%	0,00%	0,02%
CAIXA BRASIL GESTÃO ESTRATÉGICA FI RENDA FIXA	0,82%	0,82%	0,91%	4,67%	14,10%	25,30%	0,01%	0,04%
BRADESCO ALOCAÇÃO DINÂMICA FIC RENDA FIXA	0,43%	0,43%	0,33%	3,87%	10,74%	21,90%	0,01%	0,03%

IMA-B (Benchmark)	0,26%	0,26%	-0,24%	5,64%	18,11%	34,79%	-	-
ITAÚ INSTITUCIONAL ALOCAÇÃO DINÂMICA FIC RENDA FIXA	0,34%	0,34%	1,04%	2,66%	9,69%	19,74%	0,00%	0,02%
CAIXA BRASIL GESTÃO ESTRATÉGICA FI RENDA FIXA	0,82%	0,82%	0,91%	4,67%	14,10%	25,30%	0,01%	0,04%
BRADESCO ALOCAÇÃO DINÂMICA FIC RENDA FIXA	0,43%	0,43%	0,33%	3,87%	10,74%	21,90%	0,01%	0,03%

Selic (Benchmark)	0,38%	0,38%	1,14%	2,60%	5,78%	12,54%	-	-
ITAÚ INSTITUCIONAL ALOCAÇÃO DINÂMICA FIC RENDA FIXA	0,34%	0,34%	1,04%	2,66%	9,69%	19,74%	0,00%	0,02%
CAIXA BRASIL GESTÃO ESTRATÉGICA FI RENDA FIXA	0,82%	0,82%	0,91%	4,67%	14,10%	25,30%	0,01%	0,04%
BRADESCO ALOCAÇÃO DINÂMICA FIC RENDA FIXA	0,43%	0,43%	0,33%	3,87%	10,74%	21,90%	0,01%	0,03%

CDI (Benchmark)	0,38%	0,38%	1,14%	2,60%	5,78%	12,53%	-	-
ITAÚ INSTITUCIONAL ALOCAÇÃO DINÂMICA FIC RENDA FIXA	0,34%	0,34%	1,04%	2,66%	9,69%	19,74%	0,00%	0,02%
CAIXA BRASIL GESTÃO ESTRATÉGICA FI RENDA FIXA	0,82%	0,82%	0,91%	4,67%	14,10%	25,30%	0,01%	0,04%
BRADESCO ALOCAÇÃO DINÂMICA FIC RENDA FIXA	0,43%	0,43%	0,33%	3,87%	10,74%	21,90%	0,01%	0,03%

Retorno dos investimentos e Benchmark's de ativos no mês de Janeiro/2020 - RENDA FIXA

	Mês	Ano	3M	6M	12M	24M	VaR Mês	Volatilidade 12M
IPCA (Benchmark)	0,21%	0,21%	1,88%	2,05%	4,19%	8,13%	-	-
ITAÚ INSTITUCIONAL ALOCAÇÃO DINÂMICA FIC RENDA FIXA	0,34%	0,34%	1,04%	2,66%	9,69%	19,74%	0,00%	0,02%
CAIXA BRASIL GESTÃO ESTRATÉGICA FI RENDA FIXA	0,82%	0,82%	0,91%	4,67%	14,10%	25,30%	0,01%	0,04%
BRADESCO ALOCAÇÃO DINÂMICA FIC RENDA FIXA	0,43%	0,43%	0,33%	3,87%	10,74%	21,90%	0,01%	0,03%

Não definido (Benchmark)	-	-	-	-	-	-	-	-
ITAÚ INSTITUCIONAL ALOCAÇÃO DINÂMICA FIC RENDA FIXA	0,34%	0,34%	1,04%	2,66%	9,69%	19,74%	0,00%	0,02%
CAIXA BRASIL GESTÃO ESTRATÉGICA FI RENDA FIXA	0,82%	0,82%	0,91%	4,67%	14,10%	25,30%	0,01%	0,04%
BRADESCO ALOCAÇÃO DINÂMICA FIC RENDA FIXA	0,43%	0,43%	0,33%	3,87%	10,74%	21,90%	0,01%	0,03%

Retorno dos investimentos e Benchmark's de ativos no mês de Janeiro/2020 - RENDA VARIÁVEL

	Mês	Ano	3M	6M	12M	24M	VaR Mês	Volatilidade 12M
IMA Geral ex-C (Benchmark)	0,50%	0,50%	0,70%	4,08%	11,07%	22,22%	-	-
ITAÚ INSTITUCIONAL ALOCAÇÃO DINÂMICA FIC RENDA FIXA	0,34%	0,34%	1,04%	2,66%	9,69%	19,74%	0,00%	0,02%
CAIXA BRASIL GESTÃO ESTRATÉGICA FI RENDA FIXA	0,82%	0,82%	0,91%	4,67%	14,10%	25,30%	0,01%	0,04%
BRADESCO ALOCAÇÃO DINÂMICA FIC RENDA FIXA	0,43%	0,43%	0,33%	3,87%	10,74%	21,90%	0,01%	0,03%
IPCA + 8,00% ao ano (Benchmark)	0,89%	0,89%	3,86%	6,15%	12,56%	26,08%	-	-
ITAÚ INSTITUCIONAL ALOCAÇÃO DINÂMICA FIC RENDA FIXA	0,34%	0,34%	1,04%	2,66%	9,69%	19,74%	0,00%	0,02%
CAIXA BRASIL GESTÃO ESTRATÉGICA FI RENDA FIXA	0,82%	0,82%	0,91%	4,67%	14,10%	25,30%	0,01%	0,04%
BRADESCO ALOCAÇÃO DINÂMICA FIC RENDA FIXA	0,43%	0,43%	0,33%	3,87%	10,74%	21,90%	0,01%	0,03%
IDKA IPCA 2 Anos (Benchmark)	0,54%	0,54%	1,76%	4,74%	11,02%	22,45%	-	-
ITAÚ INSTITUCIONAL ALOCAÇÃO DINÂMICA FIC RENDA FIXA	0,34%	0,34%	1,04%	2,66%	9,69%	19,74%	0,00%	0,02%
CAIXA BRASIL GESTÃO ESTRATÉGICA FI RENDA FIXA	0,82%	0,82%	0,91%	4,67%	14,10%	25,30%	0,01%	0,04%
BRADESCO ALOCAÇÃO DINÂMICA FIC RENDA FIXA	0,43%	0,43%	0,33%	3,87%	10,74%	21,90%	0,01%	0,03%
IRF-M 1 (Benchmark)	0,44%	0,44%	1,20%	3,05%	6,61%	14,04%	-	-
ITAÚ INSTITUCIONAL ALOCAÇÃO DINÂMICA FIC RENDA FIXA	0,34%	0,34%	1,04%	2,66%	9,69%	19,74%	0,00%	0,02%
CAIXA BRASIL GESTÃO ESTRATÉGICA FI RENDA FIXA	0,82%	0,82%	0,91%	4,67%	14,10%	25,30%	0,01%	0,04%
BRADESCO ALOCAÇÃO DINÂMICA FIC RENDA FIXA	0,43%	0,43%	0,33%	3,87%	10,74%	21,90%	0,01%	0,03%

Retorno dos investimentos e Benchmark's de ativos no mês de Janeiro/2020 - RENDA VARIÁVEL

	Mês	Ano	3M	6M	12M	24M	VaR Mês	Volatilidade 12M
IMA-B 5 (Benchmark)	0,56%	0,56%	1,51%	5,04%	12,06%	23,36%	-	-
ITAÚ INSTITUCIONAL ALOCAÇÃO DINÂMICA FIC RENDA FIXA	0,34%	0,34%	1,04%	2,66%	9,69%	19,74%	0,00%	0,02%
CAIXA BRASIL GESTÃO ESTRATÉGICA FI RENDA FIXA	0,82%	0,82%	0,91%	4,67%	14,10%	25,30%	0,01%	0,04%
BRADESCO ALOCAÇÃO DINÂMICA FIC RENDA FIXA	0,43%	0,43%	0,33%	3,87%	10,74%	21,90%	0,01%	0,03%
IMA-B (Benchmark)	0,26%	0,26%	-0,24%	5,64%	18,11%	34,79%	-	-
ITAÚ INSTITUCIONAL ALOCAÇÃO DINÂMICA FIC RENDA FIXA	0,34%	0,34%	1,04%	2,66%	9,69%	19,74%	0,00%	0,02%
CAIXA BRASIL GESTÃO ESTRATÉGICA FI RENDA FIXA	0,82%	0,82%	0,91%	4,67%	14,10%	25,30%	0,01%	0,04%
BRADESCO ALOCAÇÃO DINÂMICA FIC RENDA FIXA	0,43%	0,43%	0,33%	3,87%	10,74%	21,90%	0,01%	0,03%
Selic (Benchmark)	0,38%	0,38%	1,14%	2,60%	5,78%	12,54%	-	-
ITAÚ INSTITUCIONAL ALOCAÇÃO DINÂMICA FIC RENDA FIXA	0,34%	0,34%	1,04%	2,66%	9,69%	19,74%	0,00%	0,02%
CAIXA BRASIL GESTÃO ESTRATÉGICA FI RENDA FIXA	0,82%	0,82%	0,91%	4,67%	14,10%	25,30%	0,01%	0,04%
BRADESCO ALOCAÇÃO DINÂMICA FIC RENDA FIXA	0,43%	0,43%	0,33%	3,87%	10,74%	21,90%	0,01%	0,03%
CDI (Benchmark)	0,38%	0,38%	1,14%	2,60%	5,78%	12,53%	-	-
ITAÚ INSTITUCIONAL ALOCAÇÃO DINÂMICA FIC RENDA FIXA	0,34%	0,34%	1,04%	2,66%	9,69%	19,74%	0,00%	0,02%
CAIXA BRASIL GESTÃO ESTRATÉGICA FI RENDA FIXA	0,82%	0,82%	0,91%	4,67%	14,10%	25,30%	0,01%	0,04%
BRADESCO ALOCAÇÃO DINÂMICA FIC RENDA FIXA	0,43%	0,43%	0,33%	3,87%	10,74%	21,90%	0,01%	0,03%

Retorno dos investimentos e Benchmark's de ativos no mês de Janeiro/2020 - RENDA VARIÁVEL

	Mês	Ano	3M	6M	12M	24M	VaR Mês	Volatilidade 12M
IPCA (Benchmark)	0,21%	0,21%	1,88%	2,05%	4,19%	8,13%	-	-
ITAÚ INSTITUCIONAL ALOCAÇÃO DINÂMICA FIC RENDA FIXA	0,34%	0,34%	1,04%	2,66%	9,69%	19,74%	0,00%	0,02%
CAIXA BRASIL GESTÃO ESTRATÉGICA FI RENDA FIXA	0,82%	0,82%	0,91%	4,67%	14,10%	25,30%	0,01%	0,04%
BRADESCO ALOCAÇÃO DINÂMICA FIC RENDA FIXA	0,43%	0,43%	0,33%	3,87%	10,74%	21,90%	0,01%	0,03%
Não definido (Benchmark)	-	-	-	-	-	-	-	-
ITAÚ INSTITUCIONAL ALOCAÇÃO DINÂMICA FIC RENDA FIXA	0,34%	0,34%	1,04%	2,66%	9,69%	19,74%	0,00%	0,02%
CAIXA BRASIL GESTÃO ESTRATÉGICA FI RENDA FIXA	0,82%	0,82%	0,91%	4,67%	14,10%	25,30%	0,01%	0,04%
BRADESCO ALOCAÇÃO DINÂMICA FIC RENDA FIXA	0,43%	0,43%	0,33%	3,87%	10,74%	21,90%	0,01%	0,03%

Retorno dos investimentos e Benchmark's de ativos no mês de Janeiro/2020 - INVESTIMENTO NO EXTERIOR

	Mês	Ano	3M	6M	12M	24M	VaR Mês	Volatilidade 12M
IMA Geral ex-C (Benchmark)	0,50%	0,50%	0,70%	4,08%	11,07%	22,22%	-	-
ITAÚ INSTITUCIONAL ALOCAÇÃO DINÂMICA FIC RENDA FIXA	0,34%	0,34%	1,04%	2,66%	9,69%	19,74%	0,00%	0,02%
CAIXA BRASIL GESTÃO ESTRATÉGICA FI RENDA FIXA	0,82%	0,82%	0,91%	4,67%	14,10%	25,30%	0,01%	0,04%
BRADESCO ALOCAÇÃO DINÂMICA FIC RENDA FIXA	0,43%	0,43%	0,33%	3,87%	10,74%	21,90%	0,01%	0,03%
IPCA + 8,00% ao ano (Benchmark)	0,89%	0,89%	3,86%	6,15%	12,56%	26,08%	-	-
ITAÚ INSTITUCIONAL ALOCAÇÃO DINÂMICA FIC RENDA FIXA	0,34%	0,34%	1,04%	2,66%	9,69%	19,74%	0,00%	0,02%
CAIXA BRASIL GESTÃO ESTRATÉGICA FI RENDA FIXA	0,82%	0,82%	0,91%	4,67%	14,10%	25,30%	0,01%	0,04%
BRADESCO ALOCAÇÃO DINÂMICA FIC RENDA FIXA	0,43%	0,43%	0,33%	3,87%	10,74%	21,90%	0,01%	0,03%
IDKA IPCA 2 Anos (Benchmark)	0,54%	0,54%	1,76%	4,74%	11,02%	22,45%	-	-
ITAÚ INSTITUCIONAL ALOCAÇÃO DINÂMICA FIC RENDA FIXA	0,34%	0,34%	1,04%	2,66%	9,69%	19,74%	0,00%	0,02%
CAIXA BRASIL GESTÃO ESTRATÉGICA FI RENDA FIXA	0,82%	0,82%	0,91%	4,67%	14,10%	25,30%	0,01%	0,04%
BRADESCO ALOCAÇÃO DINÂMICA FIC RENDA FIXA	0,43%	0,43%	0,33%	3,87%	10,74%	21,90%	0,01%	0,03%
IRF-M 1 (Benchmark)	0,44%	0,44%	1,20%	3,05%	6,61%	14,04%	-	-
ITAÚ INSTITUCIONAL ALOCAÇÃO DINÂMICA FIC RENDA FIXA	0,34%	0,34%	1,04%	2,66%	9,69%	19,74%	0,00%	0,02%
CAIXA BRASIL GESTÃO ESTRATÉGICA FI RENDA FIXA	0,82%	0,82%	0,91%	4,67%	14,10%	25,30%	0,01%	0,04%
BRADESCO ALOCAÇÃO DINÂMICA FIC RENDA FIXA	0,43%	0,43%	0,33%	3,87%	10,74%	21,90%	0,01%	0,03%

Retorno dos investimentos e Benchmark's de ativos no mês de Janeiro/2020 - INVESTIMENTO NO EXTERIOR

	Mês	Ano	3M	6M	12M	24M	VaR Mês	Volatilidade 12M
IMA-B 5 (Benchmark)	0,56%	0,56%	1,51%	5,04%	12,06%	23,36%	-	-
ITAÚ INSTITUCIONAL ALOCAÇÃO DINÂMICA FIC RENDA FIXA	0,34%	0,34%	1,04%	2,66%	9,69%	19,74%	0,00%	0,02%
CAIXA BRASIL GESTÃO ESTRATÉGICA FI RENDA FIXA	0,82%	0,82%	0,91%	4,67%	14,10%	25,30%	0,01%	0,04%
BRADESCO ALOCAÇÃO DINÂMICA FIC RENDA FIXA	0,43%	0,43%	0,33%	3,87%	10,74%	21,90%	0,01%	0,03%

IMA-B (Benchmark)	0,26%	0,26%	-0,24%	5,64%	18,11%	34,79%	-	-
ITAÚ INSTITUCIONAL ALOCAÇÃO DINÂMICA FIC RENDA FIXA	0,34%	0,34%	1,04%	2,66%	9,69%	19,74%	0,00%	0,02%
CAIXA BRASIL GESTÃO ESTRATÉGICA FI RENDA FIXA	0,82%	0,82%	0,91%	4,67%	14,10%	25,30%	0,01%	0,04%
BRADESCO ALOCAÇÃO DINÂMICA FIC RENDA FIXA	0,43%	0,43%	0,33%	3,87%	10,74%	21,90%	0,01%	0,03%

Selic (Benchmark)	0,38%	0,38%	1,14%	2,60%	5,78%	12,54%	-	-
ITAÚ INSTITUCIONAL ALOCAÇÃO DINÂMICA FIC RENDA FIXA	0,34%	0,34%	1,04%	2,66%	9,69%	19,74%	0,00%	0,02%
CAIXA BRASIL GESTÃO ESTRATÉGICA FI RENDA FIXA	0,82%	0,82%	0,91%	4,67%	14,10%	25,30%	0,01%	0,04%
BRADESCO ALOCAÇÃO DINÂMICA FIC RENDA FIXA	0,43%	0,43%	0,33%	3,87%	10,74%	21,90%	0,01%	0,03%

CDI (Benchmark)	0,38%	0,38%	1,14%	2,60%	5,78%	12,53%	-	-
ITAÚ INSTITUCIONAL ALOCAÇÃO DINÂMICA FIC RENDA FIXA	0,34%	0,34%	1,04%	2,66%	9,69%	19,74%	0,00%	0,02%
CAIXA BRASIL GESTÃO ESTRATÉGICA FI RENDA FIXA	0,82%	0,82%	0,91%	4,67%	14,10%	25,30%	0,01%	0,04%
BRADESCO ALOCAÇÃO DINÂMICA FIC RENDA FIXA	0,43%	0,43%	0,33%	3,87%	10,74%	21,90%	0,01%	0,03%

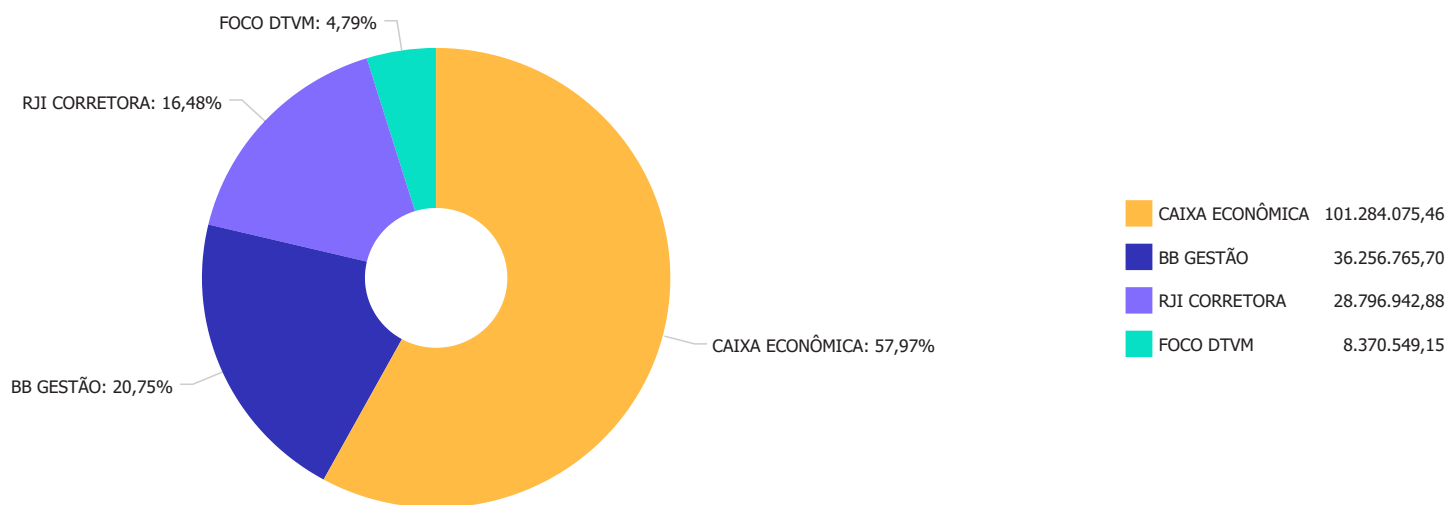
Retorno dos investimentos e Benchmark's de ativos no mês de Janeiro/2020 - INVESTIMENTO NO EXTERIOR

	Mês	Ano	3M	6M	12M	24M	VaR Mês	Volatilidade 12M
IPCA (Benchmark)	0,21%	0,21%	1,88%	2,05%	4,19%	8,13%	-	-
ITAÚ INSTITUCIONAL ALOCAÇÃO DINÂMICA FIC RENDA FIXA	0,34%	0,34%	1,04%	2,66%	9,69%	19,74%	0,00%	0,02%
CAIXA BRASIL GESTÃO ESTRATÉGICA FI RENDA FIXA	0,82%	0,82%	0,91%	4,67%	14,10%	25,30%	0,01%	0,04%
BRADESCO ALOCAÇÃO DINÂMICA FIC RENDA FIXA	0,43%	0,43%	0,33%	3,87%	10,74%	21,90%	0,01%	0,03%

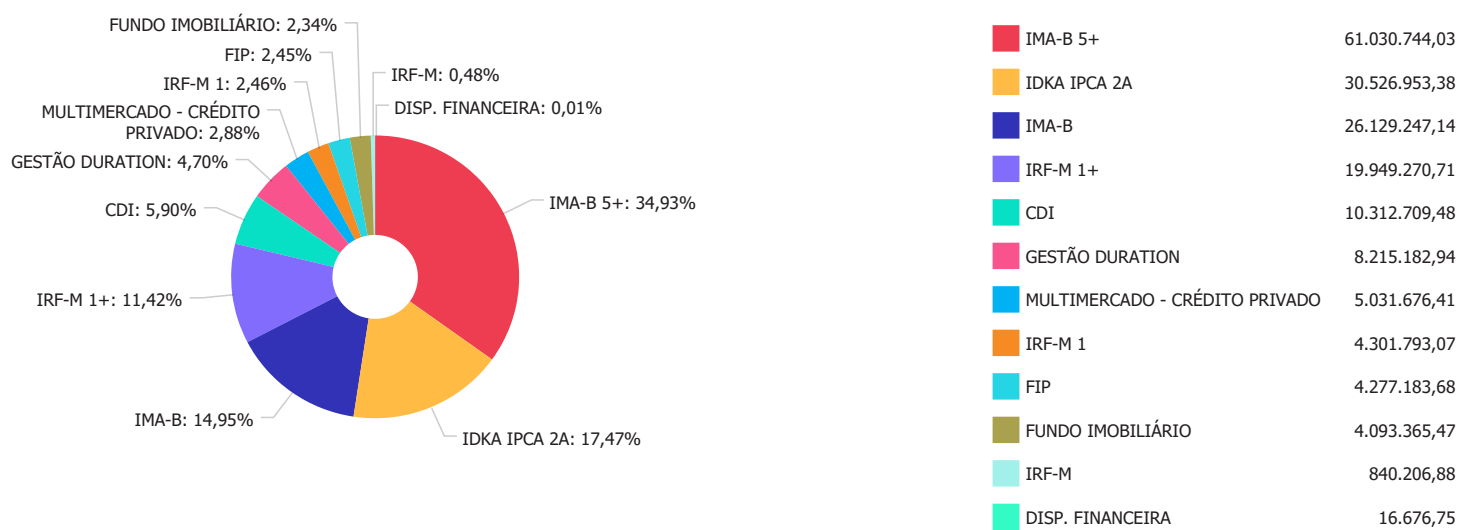
Não definido (Benchmark)	-	-	-	-	-	-	-	-
ITAÚ INSTITUCIONAL ALOCAÇÃO DINÂMICA FIC RENDA FIXA	0,34%	0,34%	1,04%	2,66%	9,69%	19,74%	0,00%	0,02%
CAIXA BRASIL GESTÃO ESTRATÉGICA FI RENDA FIXA	0,82%	0,82%	0,91%	4,67%	14,10%	25,30%	0,01%	0,04%
BRADESCO ALOCAÇÃO DINÂMICA FIC RENDA FIXA	0,43%	0,43%	0,33%	3,87%	10,74%	21,90%	0,01%	0,03%



Distribuição dos ativos por Administradores - base (Janeiro / 2020)



Distribuição dos ativos por Sub-Segmentos - base (Janeiro / 2020)

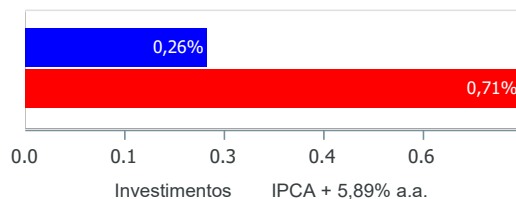




Retorno e Meta Atuarial acumulados no ano de 2020

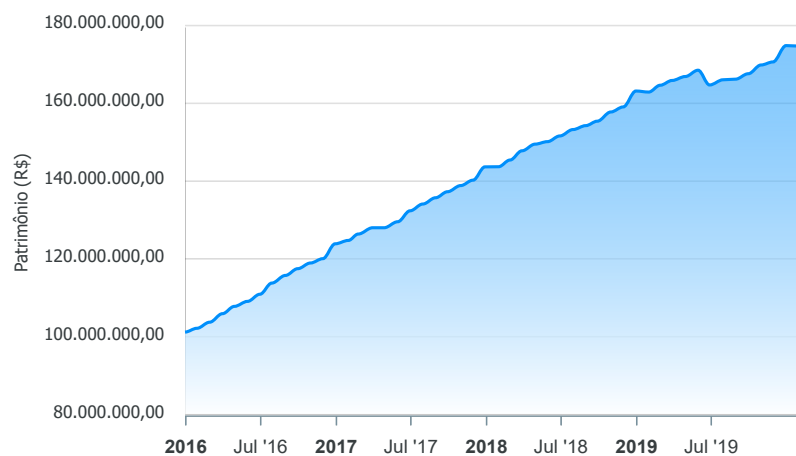
Mês	Saldo Anterior	Aplicações	Resgates	Saldo no Mês	Retorno	Retorno Acum	Retorno Mês	Retorno Acum	Meta Mês	Meta Acum	Gap Acum	VaR
Janeiro	173.852.474,32	965.270,75	565.000,00	174.708.333,19	455.588,12	455.588,12	0,26%	0,26%	0,71%	0,71%	36,72%	2,46%

Investimentos x Meta Atuarial

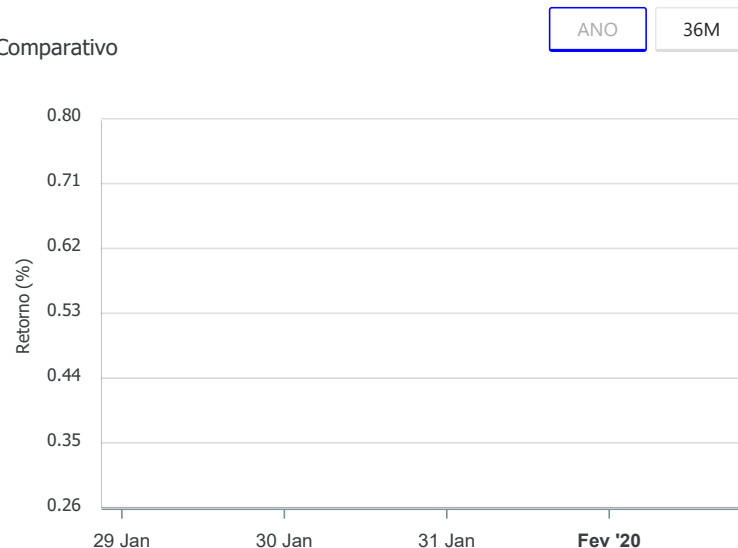


Gráficos ilustrativos de Evolução Patrimonial e indicadores

Evolução do Patrimônio



Comparativo



Retorno dos Investimentos após as movimentações (aplicações e resgates) no mês de Janeiro/2020

FUNDOS DE RENDA FIXA

Ativos Renda Fixa	Saldo Anterior	Aplicações	Resgates	Saldo Atual	Retorno (R\$)	Retorno (%)	(%) Instit	Var - Mês
CAIXA BRASIL IRF-M 1+ TÍTULOS PÚBLICOS FI RENDA FI...	18.961.446,52	776.430,05	0,00	19.949.270,71	211.394,14	1,07%	1,08%	0,96%
BB IRF-M TÍTULOS PÚBLICOS FI RENDA FIXA PREVIDENCI...	644.413,71	188.840,70	0,00	840.206,88	6.952,47	0,83%	0,85%	0,65%
CAIXA BRASIL GESTÃO ESTRATÉGICA FI RENDA FIXA	8.148.422,83	0,00	0,00	8.215.182,94	66.760,11	0,82%	0,82%	0,64%
CAIXA BRASIL IDKA IPCA 2A TÍTULOS PÚBLICOS FI REND...	30.388.033,34	0,00	0,00	30.526.953,38	138.920,04	0,46%	0,46%	0,55%
BB IRF-M 1 TÍTULOS PÚBLICOS FIC RENDA FIXA PREVIDE...	28.425,75	0,00	0,00	28.544,96	119,21	0,42%	0,42%	0,09%
CAIXA BRASIL IRF-M 1 TÍTULOS PÚBLICOS FI RENDA FIX...	4.818.693,28	0,00	565.000,00	4.273.248,11	19.554,83	0,41%	0,42%	0,09%
CAIXA ALIANÇA TÍTULOS PÚBLICOS FI RENDA FIXA	5.103.102,13	0,00	0,00	5.122.934,69	19.832,56	0,39%	0,39%	0,04%
CAIXA BRASIL FI RENDA FIXA REFERENCIADO DI LP	5.170.556,08	0,00	0,00	5.189.728,87	19.172,79	0,37%	0,37%	0,01%
BB IMA-B TÍTULOS PÚBLICOS FI RENDA FIXA PREVIDENCI...	2.357.850,55	0,00	0,00	2.363.980,67	6.130,12	0,26%	0,26%	1,65%
CAIXA FÁCIL FIC RENDA FIXA SIMPLES	45,82	0,00	0,00	45,92	0,10	0,22%	0,20%	0,00%
BB IMA-B 5+ TÍTULOS PÚBLICOS FI RENDA FIXA PREVIDE...	33.008.389,01	0,00	0,00	33.024.033,19	15.644,18	0,05%	0,05%	2,59%
MONTE CARLO INSTITUCIONAL IMA-B 5 FI RENDA FIXA	23.754.285,76	0,00	0,00	23.765.266,47	10.980,71	0,05%	0,05%	3,71%
CAIXA BRASIL IMA-B 5+ TÍTULOS PÚBLICOS FI RENDA FI...	28.017.511,11	0,00	0,00	28.006.710,84	-10.800,27	-0,04%	-0,04%	2,62%
Total Renda Fixa	160.401.175,89	965.270,75	565.000,00	161.306.107,63	504.660,99	0,31%		1,82%

Retorno dos Investimentos após as movimentações (aplicações e resgates) no mês de Janeiro/2020

FUNDOS DE RENDA VARIÁVEL

Ativos Renda Variável	Saldo Anterior	Aplicações	Resgates	Saldo Atual	Retorno (R\$)	Retorno (%)	(%) Instit	Var - Mês
CONQUEST EMPRESAS EMERGENTES FIP - FCCQ11	4.278.457,54	0,00	0,00	4.277.183,68	-1.273,86	-0,03%	-	-
AQ3 RENDA FII - ARFI11B	4.096.682,58	0,00	0,00	4.093.365,47	-3.317,11	-0,08%	0,00%	0,00%
MONZA FIC MULTIMERCADO CRÉDITO PRIVADO LP	5.076.158,31	0,00	0,00	5.031.676,41	-44.481,90	-0,88%	-0,88%	25,16%
Total Renda Variável	13.451.298,43	0,00	0,00	13.402.225,56	-49.072,87	-0,36%		13,87%

Relatório Analítico dos Investimentos em fevereiro de 2020

Este relatório atende a Portaria MPS nº 519, de 24 de agosto de 2011, Artigo 3º Incisos III e V.



FUNDO DE PREVIDÊNCIA SOCIAL DO MUNICÍPIO DE JI-PARANÁ
Relatório de Análise, Enquadramentos, Rentabilidade e Risco - 28/02/2020

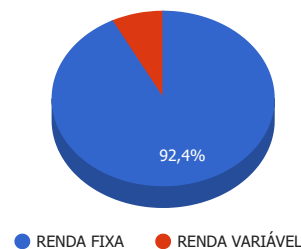
Carteira consolidada de investimentos - base (Fevereiro / 2020)

Produto / Fundo	Resgate	Carência	Saldo	Particip. S/ Total	Cotistas	% S/ PL do Fundo	RESOLUÇÃO - 3.922
CAIXA BRASIL IRF-M 1 TÍTULOS PÚBLICOS FI RENDA F...	D+0	Não há	3.687.112,74	2,09%	1.359	0,04%	Artigo 7º, Inciso I, Alínea ' b '
CAIXA BRASIL GESTÃO ESTRATÉGICA FI RENDA FIXA	D+0	Não possui	8.265.878,58	4,68%	731	0,08%	Artigo 7º, Inciso I, Alínea ' b '
BB IRF-M TÍTULOS PÚBLICOS FI RENDA FIXA PREVIDEN...	D+1	Não há	845.523,63	0,48%	707	0,02%	Artigo 7º, Inciso I, Alínea ' b '
CAIXA BRASIL IDKA IPCA 2A TÍTULOS PÚBLICOS FI RE...	D+0	Não há	30.710.559,54	17,39%	968	0,36%	Artigo 7º, Inciso I, Alínea ' b '
BB IMA-B 5+ TÍTULOS PÚBLICOS FI RENDA FIXA PREVI...	D+2	Não há	33.122.785,54	18,75%	316	1,47%	Artigo 7º, Inciso I, Alínea ' b '
CAIXA BRASIL IMA-B 5+ TÍTULOS PÚBLICOS FI RENDA ...	D+0	Não há	28.088.321,00	15,90%	351	1,22%	Artigo 7º, Inciso I, Alínea ' b '
BB IMA-B TÍTULOS PÚBLICOS FI RENDA FIXA PREVIDEN...	D+1	Não há	2.374.307,97	1,34%	679	0,04%	Artigo 7º, Inciso I, Alínea ' b '
CAIXA BRASIL IRF-M 1+ TÍTULOS PÚBLICOS FI RENDA ...	D+0	Não há	21.907.345,32	12,40%	346	0,82%	Artigo 7º, Inciso I, Alínea ' b '
BB IRF-M 1 TÍTULOS PÚBLICOS FIC RENDA FIXA PREVI...	D+0	Não há	28.645,70	0,02%	1.214	0,00%	Artigo 7º, Inciso I, Alínea ' b '
CAIXA ALIANÇA TÍTULOS PÚBLICOS FI RENDA FIXA	D+0	Não há	5.137.794,37	2,91%	94	2,27%	Artigo 7º, Inciso IV, Alínea ' a '
MONTE CARLO INSTITUCIONAL IMA-B 5 FI RENDA FIXA	D+1800	Não há	23.832.574,40	13,49%	11	22,20%	Artigo 7º, Inciso IV, Alínea ' a '
CAIXA BRASIL FI RENDA FIXA REFERENCIADO DI LP	D+0	Não há	5.203.942,44	2,95%	684	0,10%	Artigo 7º, Inciso IV, Alínea ' a '
CAIXA FÁCIL FIC RENDA FIXA SIMPLES	D+0	Não há	45,98	0,00%	27.545	0,00%	Artigo 7º, Inciso IV, Alínea ' a '
CONQUEST EMPRESAS EMERGENTES FIP - FCCQ11	Não se ...	Não se aplica	4.291.859,30	2,43%		0,00%	Artigo 8º, Inciso IV, Alínea ' a '
AQ3 RENDA FII - ARFI11B	Não se ...	Não se aplica	4.089.830,96	2,32%		3,23%	Artigo 8º, Inciso IV, Alínea ' b '
MONZA FIC MULTIMERCADO CRÉDITO PRIVADO LP	D+1801	90 dias	5.037.807,98	2,85%	10	5,24%	Desenquadrado - RV
Total para cálculo dos limites da Resolução			176.624.335,45				
			27.471,48				Artigo 6º
PL Total			176.651.806,93				

Enquadramentos na Resolução 3.922/2010 e Política de Investimento (RENDA FIXA) - base (Fevereiro / 2020)

Artigos - Renda Fixa	Resolução %	Carteira \$	Carteira	Estratégia de Alocação - 2020			GAP Superior
				Inf	Alvo	Sup	
Artigo 7º, Inciso I, Alínea ' b '	100,00%	129.030.480,02	73,05%	15,00%	30,00%	90,00%	29.931.421,89
Artigo 7º, Inciso III, Alínea ' a '	60,00%	0,00	0,00%	0,00%	10,00%	60,00%	105.974.601,27
Artigo 7º, Inciso IV, Alínea ' a '	40,00%	34.174.357,19	19,35%	10,00%	30,00%	40,00%	36.475.376,99
Artigo 7º, Inciso VI, Alínea ' a '	15,00%	0,00	0,00%	0,00%	0,00%	15,00%	26.493.650,32
Artigo 7º, Inciso VII, Alínea ' a '	5,00%	0,00	0,00%	0,00%	0,00%	5,00%	8.831.216,77
Artigo 7º, Inciso VII, Alínea ' b '	5,00%	0,00	0,00%	0,00%	0,00%	5,00%	8.831.216,77
Artigo 7º, Inciso VII, Alínea ' c '	5,00%	0,00	0,00%	0,00%	0,00%	5,00%	8.831.216,77
Total Renda Fixa	100,00%	163.204.837,21	92,40%	25,00%	70,00%	220,00%	

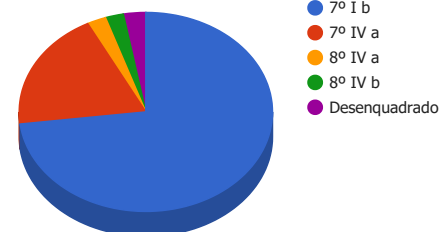
Distribuição por Segmento



Enquadramentos na Resolução 3.922/2010 e Política de Investimento (RENDA VARIÁVEL E EXTERIOR) - base (Fevereiro / 2020)

Artigos - Renda Variável	Resolução	Carteira \$	Carteira	Estratégia de Alocação - 2020			GAP Superior
				Inf	Alvo	Sup	
Artigo 8º, Inciso II, Alínea ' a '	20,00%	0,00	0,00%	0,00%	10,00%	20,00%	35.324.867,09
Artigo 8º, Inciso III	10,00%	0,00	0,00%	3,00%	10,00%	10,00%	17.662.433,55
Artigo 8º, Inciso IV, Alínea ' a '	5,00%	4.291.859,30	2,43%	0,00%	5,00%	5,00%	4.539.357,47
Artigo 8º, Inciso IV, Alínea ' b '	5,00%	4.089.830,96	2,32%	0,00%	5,00%	5,00%	4.741.385,81
Artigo 8º, Inciso IV, Alínea ' c '	5,00%	0,00	0,00%	0,00%	0,00%	5,00%	8.831.216,77
Desenquadrado - RV	0,00%	5.037.807,98	2,85%	0,00%	0,00%	0,00%	-5.037.807,98
Total Renda Variável	30,00%	13.419.498,24	7,60%	3,00%	30,00%	45,00%	

Distribuição por Artigos



Artigos - Exterior	Resolução	Carteira \$	Carteira	Estratégia de Alocação - Limite - 2020			GAP Superior
				Inferior	Alvo	Superior	
Artigo 9º - A, Inciso II	10,00%	0,00	0,00%	0,00%	0,00%	10,00%	17.662.433,55
Total Exterior	10,00%	0,00	0,00%	0,00%	0,00%	10,00%	

Enquadramentos na Resolução 4.604 por Gestores - base (Fevereiro / 2020)

Gestão	Valor	% S/ Carteira	% S/ PL Gestão
CAIXA ECONÔMICA FEDERAL	103.000.999,97	58,32	0,02
BB GESTÃO DE RECURSOS DTVM	36.371.262,84	20,59	0,00
VERITAS CAPITAL MANAGEMENT	28.870.382,38	16,35	1,20
ÍNDIGO DTVM	4.291.859,30	2,43	-
REDITUS INVESTIMENTOS	4.089.830,96	2,32	-

Artigo 14º - O total das aplicações dos recursos do regime próprio de previdência social em fundos de investimento e carteiras administradas não pode exceder a 5% (cinco por cento) do volume total de recursos de terceiros gerido por um mesmo gestor ou por gestoras ligadas ao seu respectivo grupo econômico, assim definido pela CVM em regulamentação específica. (NR)

Estratégia de Alocação para os Próximos 5 Anos

Artigos	Estratégia de Alocação - 2020		Limite Inferior (%)	Limite Superior (%)
	Carteira \$	Carteira %		
Artigo 7º, Inciso I, Alínea ' b '	129.030.480,02	73,05	15,00	90,00
Artigo 7º, Inciso III, Alínea ' a '	0,00	0,00	0,00	60,00
Artigo 7º, Inciso IV, Alínea ' a '	34.174.357,19	19,35	10,00	40,00
Artigo 7º, Inciso VI, Alínea ' a '	0,00	0,00	0,00	15,00
Artigo 7º, Inciso VII, Alínea ' a '	0,00	0,00	0,00	5,00
Artigo 7º, Inciso VII, Alínea ' b '	0,00	0,00	0,00	5,00
Artigo 7º, Inciso VII, Alínea ' c '	0,00	0,00	0,00	5,00
Artigo 8º, Inciso II, Alínea ' a '	0,00	0,00	0,00	20,00
Artigo 8º, Inciso III	0,00	0,00	3,00	10,00
Artigo 8º, Inciso IV, Alínea ' a '	4.291.859,30	2,43	0,00	5,00
Artigo 8º, Inciso IV, Alínea ' b '	4.089.830,96	2,32	0,00	5,00
Artigo 8º, Inciso IV, Alínea ' c '	0,00	0,00	0,00	5,00
Artigo 9º - A, Inciso II	0,00	0,00	0,00	10,00

Retorno dos investimentos e Benchmark's de ativos no mês de Fevereiro/2020 - RENDA FIXA

	Mês	Ano	3M	6M	12M	24M	VaR Mês	Volatilidade 12M
IDKA IPCA 2 Anos (Benchmark)	0,69%	1,22%	2,44%	5,37%	11,19%	22,52%	-	-
CAIXA BRASIL IDKA IPCA 2A TÍTULOS PÚBLICOS FI RENDA FIXA LP	0,60%	1,06%	2,17%	4,96%	10,35%	20,98%	0,01%	0,02%
IRF-M 1+ (Benchmark)	0,80%	1,92%	2,66%	6,01%	14,22%	27,05%	-	-
CAIXA BRASIL IRF-M 1+ TÍTULOS PÚBLICOS FI RENDA FIXA LP	0,78%	1,86%	2,58%	5,89%	13,88%	26,38%	0,01%	0,03%
IMA-B 5+ (Benchmark)	0,32%	0,35%	2,96%	7,23%	22,04%	43,07%	-	-
BB IMA-B 5+ TÍTULOS PÚBLICOS FI RENDA FIXA PREVIDENCIÁRIO	0,30%	0,35%	3,08%	7,29%	21,88%	42,45%	0,04%	0,10%
CAIXA BRASIL IMA-B 5+ TÍTULOS PÚBLICOS FI RENDA FIXA LP	0,29%	0,25%	2,82%	6,92%	21,46%	41,77%	0,04%	0,10%
IRF-M 1 (Benchmark)	0,38%	0,82%	1,25%	2,87%	6,52%	13,85%	-	-
BB IRF-M 1 TÍTULOS PÚBLICOS FIC RENDA FIXA PREVIDENCIÁRIO	0,35%	0,77%	1,17%	2,72%	6,24%	13,31%	0,00%	0,00%
CAIXA BRASIL IRF-M 1 TÍTULOS PÚBLICOS FI RENDA FIXA	0,36%	0,79%	1,19%	2,77%	6,31%	13,44%	0,00%	0,00%
IMA-B 5 (Benchmark)	0,64%	1,20%	2,45%	5,66%	12,17%	23,49%	-	-
MONTE CARLO INSTITUCIONAL IMA-B 5 FI RENDA FIXA	0,28%	0,33%	-0,04%	-2,04%	-23,83%	-15,06%	0,01%	0,18%
IMA-B (Benchmark)	0,45%	0,71%	2,73%	6,54%	18,00%	34,65%	-	-
BB IMA-B TÍTULOS PÚBLICOS FI RENDA FIXA PREVIDENCIÁRIO	0,44%	0,70%	2,69%	6,44%	17,76%	33,99%	0,02%	0,06%

Retorno dos investimentos e Benchmark's de ativos no mês de Fevereiro/2020 - RENDA FIXA

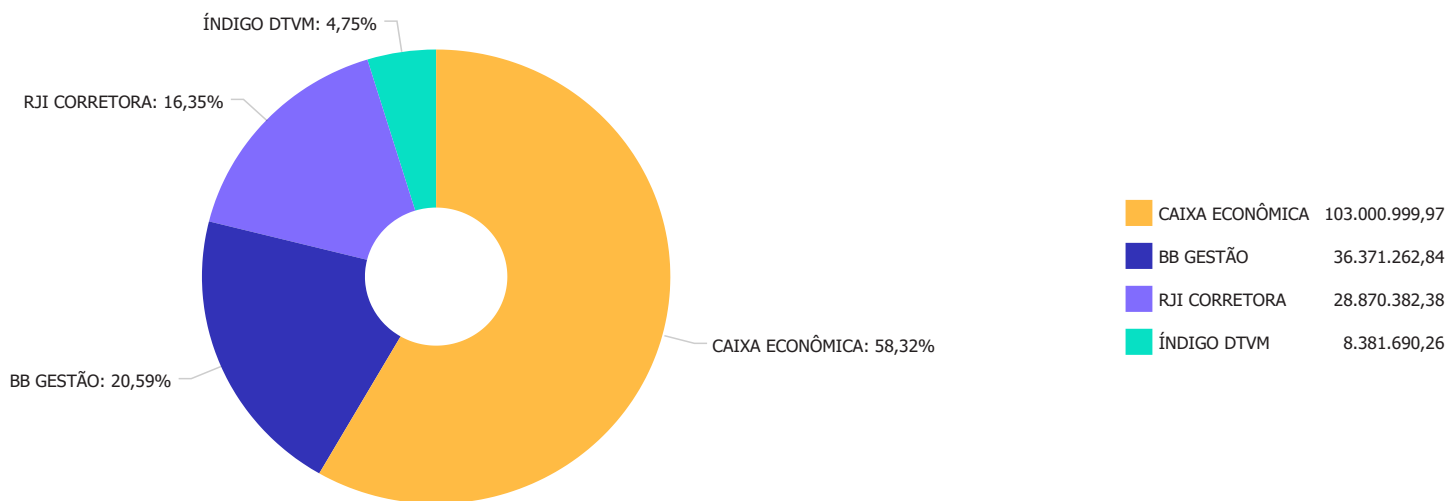
	Mês	Ano	3M	6M	12M	24M	VaR Mês	Volatilidade 12M
IRF-M (Benchmark)	0,65%	1,53%	2,17%	4,91%	11,86%	22,99%	-	-
BB IRF-M TÍTULOS PÚBLICOS FI RENDA FIXA PREVIDENCIÁRIO	0,63%	1,49%	2,11%	4,80%	11,62%	22,46%	0,01%	0,03%
CDI (Benchmark)	0,29%	0,67%	1,05%	2,39%	5,57%	12,34%	-	-
CAIXA BRASIL FI RENDA FIXA REFERENCIADO DI LP	0,27%	0,65%	1,00%	2,22%	5,33%	11,90%	0,00%	0,00%
IPCA (Benchmark)	0,25%	0,46%	1,62%	2,20%	4,00%	8,05%	-	-
CAIXA BRASIL GESTÃO ESTRATÉGICA FI RENDA FIXA	0,62%	1,44%	2,04%	5,45%	14,23%	25,27%	0,01%	0,04%
Não Informado (Benchmark)	-	-	-	-	-	-	-	-
CAIXA ALIANÇA TÍTULOS PÚBLICOS FI RENDA FIXA	0,29%	0,68%	1,06%	2,38%	5,58%	12,08%	0,00%	0,00%
CAIXA FÁCIL FIC RENDA FIXA SIMPLES	0,15%	0,35%	0,56%	1,37%	3,47%	7,90%	0,00%	0,00%

Retorno dos investimentos e Benchmark's de ativos no mês de Fevereiro/2020 - RENDA VARIÁVEL

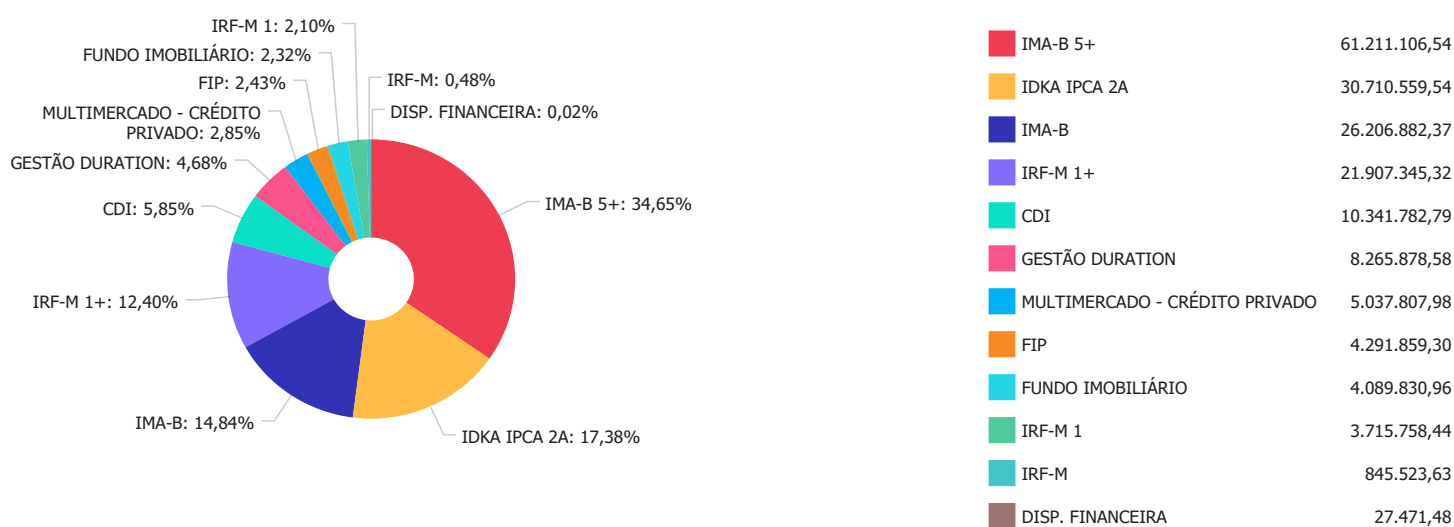
	Mês	Ano	3M	6M	12M	24M	VaR Mês	Volatilidade 12M
IPCA + 8,50% ao ano (Benchmark)	0,84%	1,77%	3,64%	6,42%	12,81%	27,16%	-	-
CONQUEST EMPRESAS EMERGENTES FIP - FCCQ11	-	-	-	-	-	-	-	-
Não Informado (Benchmark)	-	-	-	-	-	-	-	-
AQ3 RENDA FII - ARFI11B	0,00%	0,00%	0,00%	0,00%	0,00%	177,25%	0,00%	0,00%
Não definido (Benchmark)	-	-	-	-	-	-	-	-
MONZA FIC MULTIMERCADO CRÉDITO PRIVADO LP	0,12%	-0,76%	-0,67%	-0,96%	-11,67%	-8,67%	0,02%	0,07%



Distribuição dos ativos por Administradores - base (Fevereiro / 2020)



Distribuição dos ativos por Sub-Segmentos - base (Fevereiro / 2020)

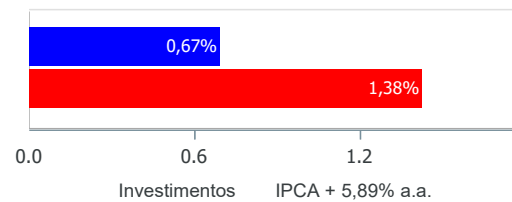




Retorno e Meta Atuarial acumulados no ano de 2020)

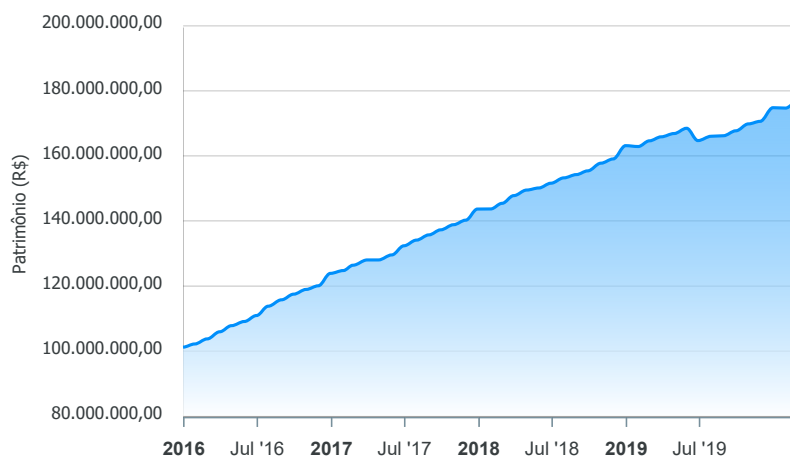
Mês	Saldo Anterior	Aplicações	Resgates	Saldo no Mês	Retorno	Retorno Acum	Retorno Mês	Retorno Acum	Meta Mês	Meta Acum	Gap Acum	VaR
Janeiro	173.852.474,32	965.270,75	565.000,00	174.708.333,19	455.588,12	455.588,12	0,26%	0,26%	0,71%	0,71%	36,72%	2,46%
Fevereiro	174.708.333,19	1.804.795,36	601.000,00	176.624.335,45	712.206,90	1.167.795,02	0,40%	0,67%	0,66%	1,38%	48,46%	1,86%

Investimentos x Meta Atuarial

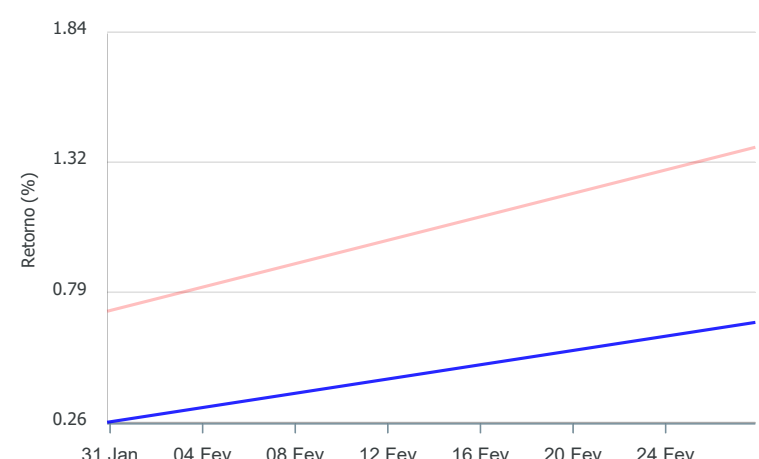


Gráficos ilustrativos de Evolução Patrimonial e indicadores

Evolução do Patrimônio



Comparativo



- Investimentos
- Meta Atuarial
- CDI
- IMA-B
- IMA-B 5
- IMA-B 5+
- IMA Geral
- IRF-M
- IRF-M 1
- IRF-M 1+
- Ibovespa
- IBX
- SMLL
- IDIV



FUNDO DE PREVIDÊNCIA SOCIAL DO MUNICÍPIO DE JI-PARANÁ
Relatório de Análise, Enquadramentos, Rentabilidade e Risco - Base: 28/02/2020

Retorno dos Investimentos após as movimentações (aplicações e resgates) no mês de Fevereiro/2020

FUNDOS DE RENDA FIXA

Ativos Renda Fixa	Saldo Anterior	Aplicações	Resgates	Saldo Atual	Retorno (R\$)	Retorno (%)	(%) Instit	Var - Mês
CAIXA BRASIL IRF-M 1+ TÍTULOS PÚBLICOS FI RENDA FI...	19.949.270,71	1.804.795,36	0,00	21.907.345,32	153.279,25	0,70%	0,78%	1,39%
BB IRF-M TÍTULOS PÚBLICOS FI RENDA FIXA PREVIDENCI...	840.206,88	0,00	0,00	845.523,63	5.316,75	0,63%	0,63%	0,92%
CAIXA BRASIL GESTÃO ESTRATÉGICA FI RENDA FIXA	8.215.182,94	0,00	0,00	8.265.878,58	50.695,64	0,62%	0,62%	0,91%
CAIXA BRASIL IDKA IPCA 2A TÍTULOS PÚBLICOS FI REND...	30.526.953,38	0,00	0,00	30.710.559,54	183.606,16	0,60%	0,60%	0,69%
BB IMA-B TÍTULOS PÚBLICOS FI RENDA FIXA PREVIDENCI...	2.363.980,67	0,00	0,00	2.374.307,97	10.327,30	0,44%	0,44%	2,42%
BB IRF-M 1 TÍTULOS PÚBLICOS FIC RENDA FIXA PREVIDE...	28.544,96	0,00	0,00	28.645,70	100,74	0,35%	0,35%	0,07%
CAIXA BRASIL IRF-M 1 TÍTULOS PÚBLICOS FI RENDA FIX...	4.273.248,11	0,00	601.000,00	3.687.112,74	14.864,63	0,35%	0,36%	0,07%
BB IMA-B 5+ TÍTULOS PÚBLICOS FI RENDA FIXA PREVIDE...	33.024.033,19	0,00	0,00	33.122.785,54	98.752,35	0,30%	0,30%	3,74%
CAIXA BRASIL IMA-B 5+ TÍTULOS PÚBLICOS FI RENDA FI...	28.006.710,84	0,00	0,00	28.088.321,00	81.610,16	0,29%	0,29%	3,75%
CAIXA ALIANÇA TÍTULOS PÚBLICOS FI RENDA FIXA	5.122.934,69	0,00	0,00	5.137.794,37	14.859,68	0,29%	0,29%	0,05%
MONTE CARLO INSTITUCIONAL IMA-B 5 FI RENDA FIXA	23.765.266,47	0,00	0,00	23.832.574,40	67.307,93	0,28%	0,28%	0,69%
CAIXA BRASIL FI RENDA FIXA REFERENCIADO DI LP	5.189.728,87	0,00	0,00	5.203.942,44	14.213,57	0,27%	0,27%	0,02%
CAIXA FÁCIL FIC RENDA FIXA SIMPLES	45,92	0,00	0,00	45,98	0,06	0,13%	0,15%	0,00%
Total Renda Fixa	161.306.107,63	1.804.795,36	601.000,00	163.204.837,21	694.934,22	0,43%		1,91%



FUNDO DE PREVIDÊNCIA SOCIAL DO MUNICÍPIO DE JI-PARANÁ
Relatório de Análise, Enquadramentos, Rentabilidade e Risco - Base: 28/02/2020

Retorno dos Investimentos após as movimentações (aplicações e resgates) no mês de Fevereiro/2020

FUNDOS DE RENDA VARIÁVEL

Ativos Renda Variável	Saldo Anterior	Aplicações	Resgates	Saldo Atual	Retorno (R\$)	Retorno (%)	(%) Instit	Var - Mês
CONQUEST EMPRESAS EMERGENTES FIP - FCCQ11	4.277.183,68	0,00	0,00	4.291.859,30	14.675,62	0,34%	-	-
MONZA FIC MULTIMERCADO CRÉDITO PRIVADO LP	5.031.676,41	0,00	0,00	5.037.807,98	6.131,57	0,12%	0,12%	1,67%
AQ3 RENDA FII - ARFI11B	4.093.365,47	0,00	0,00	4.089.830,96	-3.534,51	-0,09%	0,00%	0,00%
Total Renda Variável	13.402.225,56	0,00	0,00	13.419.498,24	17.272,68	0,13%		0,92%

Relatório Analítico dos Investimentos em março e 1º trimestre de 2020

Este relatório atende a Portaria MPS nº 519, de 24 de agosto de 2011, Artigo 3º Incisos III e V.

CRÉDITO E MERCADO
Consultoria em Investimentos

CRÉDITO E MERCADO
Consultoria em Investimentos

FUNDO DE PREVIDÊNCIA SOCIAL DO MUNICÍPIO DE JI-PARANÁ
Relatório de Análise, Enquadramentos, Rentabilidade e Risco - 31/03/2020

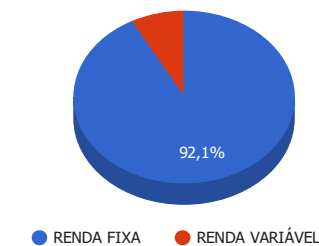
Carteira consolidada de investimentos - base (Março / 2020)

Produto / Fundo	Resgate	Carência	Saldo	Particip. S/ Total	Cotistas	% S/ PL do Fundo	RESOLUÇÃO - 3.922
CAIXA BRASIL IRF-M 1 TÍTULOS PÚBLICOS FI RENDA F...	D+0	Não há	3.137.315,68	1,84%	1.357	0,03%	Artigo 7º, Inciso I, Alínea ' b '
BB IRF-M TÍTULOS PÚBLICOS FI RENDA FIXA PREVIDEN...	D+1	Não há	844.586,94	0,50%	703	0,02%	Artigo 7º, Inciso I, Alínea ' b '
CAIXA BRASIL IDKA IPCA 2A TÍTULOS PÚBLICOS FI RE...	D+0	Não há	30.264.122,80	17,79%	962	0,37%	Artigo 7º, Inciso I, Alínea ' b '
BB IMA-B 5+ TÍTULOS PÚBLICOS FI RENDA FIXA PREVI...	D+2	Não há	29.516.861,80	17,35%	324	1,52%	Artigo 7º, Inciso I, Alínea ' b '
CAIXA BRASIL IMA-B 5+ TÍTULOS PÚBLICOS FI RENDA ...	D+0	Não há	25.024.275,51	14,71%	354	1,29%	Artigo 7º, Inciso I, Alínea ' b '
BB IMA-B TÍTULOS PÚBLICOS FI RENDA FIXA PREVIDEN...	D+1	Não há	2.208.510,45	1,30%	673	0,04%	Artigo 7º, Inciso I, Alínea ' b '
CAIXA BRASIL IRF-M 1+ TÍTULOS PÚBLICOS FI RENDA ...	D+0	Não há	23.238.555,93	13,66%	352	0,84%	Artigo 7º, Inciso I, Alínea ' b '
BB IRF-M 1 TÍTULOS PÚBLICOS FIC RENDA FIXA PREVI...	D+0	Não há	28.816,89	0,02%	1.227	0,00%	Artigo 7º, Inciso I, Alínea ' b '
CAIXA BRASIL GESTÃO ESTRATÉGICA FI RENDA FIXA	D+0	Não possui	8.255.077,15	4,85%	733	0,07%	Artigo 7º, Inciso I, Alínea ' b '
CAIXA ALIANÇA TÍTULOS PÚBLICOS FI RENDA FIXA	D+0	Não há	5.157.721,55	3,03%	94	2,27%	Artigo 7º, Inciso IV, Alínea ' a '
MONTE CARLO INSTITUCIONAL IMA-B 5 FI RENDA FIXA	D+1800	Não há	23.832.574,40	14,01%	11	21,72%	Artigo 7º, Inciso IV, Alínea ' a '
CAIXA BRASIL FI RENDA FIXA REFERENCIADO DI LP	D+0	Não há	5.211.344,49	3,06%	689	0,09%	Artigo 7º, Inciso IV, Alínea ' a '
CAIXA FÁCIL FIC RENDA FIXA SIMPLES	D+0	Não há	46,06	0,00%	27.726	0,00%	Artigo 7º, Inciso IV, Alínea ' a '
CONQUEST EMPRESAS EMERGENTES FIP - FCCQ11	Não se ...	Não se aplica	4.290.626,87	2,52%		0,00%	Artigo 8º, Inciso IV, Alínea ' a '
AQ3 RENDA FII - ARFI11B	Não se ...	Não se aplica	4.085.137,77	2,40%		3,23%	Artigo 8º, Inciso IV, Alínea ' b '
MONZA FIC MULTIMERCADO CRÉDITO PRIVADO LP	D+1801	90 dias	5.037.807,98	2,96%	10	4,91%	Desenquadrado - RV
Total para cálculo dos limites da Resolução			170.133.382,27				
DISPONIBILIDADES FINANCEIRAS			31.053,20				Artigo 6º
PL Total			170.164.435,47				

Enquadramentos na Resolução 3.922/2010 e Política de Investimento (RENDA FIXA) - base (Março / 2020)

Artigos - Renda Fixa	Resolução %	Carteira \$	Carteira	Estratégia de Alocação - 2020			GAP Superior
				Inf	Alvo	Sup	
Artigo 7º, Inciso I, Alínea ' b '	100,00%	122.518.123,15	72,01%	15,00%	30,00%	90,00%	30.601.920,89
Artigo 7º, Inciso III, Alínea ' a '	60,00%	0,00	0,00%	0,00%	10,00%	60,00%	102.080.029,36
Artigo 7º, Inciso IV, Alínea ' a '	40,00%	34.201.686,50	20,10%	10,00%	30,00%	40,00%	33.851.666,41
Artigo 7º, Inciso VI, Alínea ' a '	15,00%	0,00	0,00%	0,00%	0,00%	15,00%	25.520.007,34
Artigo 7º, Inciso VII, Alínea ' a '	5,00%	0,00	0,00%	0,00%	0,00%	5,00%	8.506.669,11
Artigo 7º, Inciso VII, Alínea ' b '	5,00%	0,00	0,00%	0,00%	0,00%	5,00%	8.506.669,11
Artigo 7º, Inciso VII, Alínea ' c '	5,00%	0,00	0,00%	0,00%	0,00%	5,00%	8.506.669,11
Total Renda Fixa	100,00%	156.719.809,65	92,12%	25,00%	70,00%	220,00%	

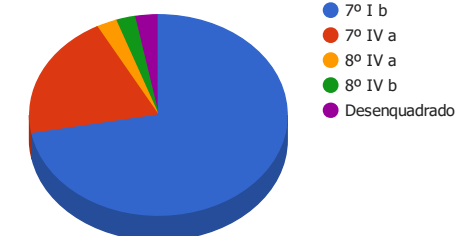
Distribuição por Segmento



Enquadramentos na Resolução 3.922/2010 e Política de Investimento (RENDA VARIÁVEL E EXTERIOR) - base (Março / 2020)

Artigos - Renda Variável	Resolução	Carteira \$	Carteira	Estratégia de Alocação - 2020			GAP Superior
				Inf	Alvo	Sup	
Artigo 8º, Inciso II, Alínea ' a '	20,00%	0,00	0,00%	0,00%	10,00%	20,00%	34.026.676,45
Artigo 8º, Inciso III	10,00%	0,00	0,00%	3,00%	10,00%	10,00%	17.013.338,23
Artigo 8º, Inciso IV, Alínea ' a '	5,00%	4.290.626,87	2,52%	0,00%	5,00%	5,00%	4.216.042,24
Artigo 8º, Inciso IV, Alínea ' b '	5,00%	4.085.137,77	2,40%	0,00%	5,00%	5,00%	4.421.531,34
Artigo 8º, Inciso IV, Alínea ' c '	5,00%	0,00	0,00%	0,00%	0,00%	5,00%	8.506.669,11
Desenquadrado - RV	0,00%	5.037.807,98	2,96%	0,00%	0,00%	0,00%	-5.037.807,98
Total Renda Variável	30,00%	13.413.572,62	7,88%	3,00%	30,00%	45,00%	

Distribuição por Artigos



Artigos - Exterior	Resolução	Carteira \$	Carteira	Estratégia de Alocação - Limite - 2020			GAP Superior
				Inferior	Alvo	Superior	
Artigo 9º - A, Inciso II	10,00%	0,00	0,00%	0,00%	0,00%	10,00%	17.013.338,23
Total Exterior	10,00%	0,00	0,00%	0,00%	0,00%	10,00%	

Enquadramentos na Resolução 4.604 por Gestores - base (Março / 2020)

Gestão	Valor	% S/ Carteira	% S/ PL Gestão
CAIXA ECONÔMICA FEDERAL	100.288.459,17	58,95	0,02
BB GESTÃO DE RECURSOS DTVM	32.598.776,08	19,16	0,00
VERITAS CAPITAL MANAGEMENT	28.870.382,38	16,97	1,08
ÍNDIGO DTVM	4.290.626,87	2,52	-
REDITUS INVESTIMENTOS	4.085.137,77	2,40	-

Artigo 14º - O total das aplicações dos recursos do regime próprio de previdência social em fundos de investimento e carteiras administradas não pode exceder a 5% (cinco por cento) do volume total de recursos de terceiros gerido por um mesmo gestor ou por gestoras ligadas ao seu respectivo grupo econômico, assim definido pela CVM em regulamentação específica. (NR)

Estratégia de Alocação para os Próximos 5 Anos

Artigos	Estratégia de Alocação - 2020		Limite Inferior (%)	Limite Superior (%)
	Carteira \$	Carteira %		
Artigo 7º, Inciso I, Alínea ' b '	122.518.123,15	72,01	15,00	90,00
Artigo 7º, Inciso III, Alínea ' a '	0,00	0,00	0,00	60,00
Artigo 7º, Inciso IV, Alínea ' a '	34.201.686,50	20,10	10,00	40,00
Artigo 7º, Inciso VI, Alínea ' a '	0,00	0,00	0,00	15,00
Artigo 7º, Inciso VII, Alínea ' a '	0,00	0,00	0,00	5,00
Artigo 7º, Inciso VII, Alínea ' b '	0,00	0,00	0,00	5,00
Artigo 7º, Inciso VII, Alínea ' c '	0,00	0,00	0,00	5,00
Artigo 8º, Inciso II, Alínea ' a '	0,00	0,00	0,00	20,00
Artigo 8º, Inciso III	0,00	0,00	3,00	10,00
Artigo 8º, Inciso IV, Alínea ' a '	4.290.626,87	2,52	0,00	5,00
Artigo 8º, Inciso IV, Alínea ' b '	4.085.137,77	2,40	0,00	5,00
Artigo 8º, Inciso IV, Alínea ' c '	0,00	0,00	0,00	5,00
Artigo 9º - A, Inciso II	0,00	0,00	0,00	10,00

Retorno dos investimentos e Benchmark's de ativos no mês de Março/2020 - RENDA FIXA

	Mês	Ano	3M	6M	12M	24M	VaR Mês	Volatilidade 12M
IDKA IPCA 2 Anos (Benchmark)	-1,21%	0,00%	0,00%	2,46%	9,11%	19,14%	-	-
CAIXA BRASIL IDKA IPCA 2A TÍTULOS PÚBLICOS FI RENDA FIXA LP	-1,45%	-0,41%	-0,41%	1,98%	8,03%	17,44%	0,05%	0,03%
IRF-M 1+ (Benchmark)	-0,47%	1,44%	1,44%	3,57%	12,96%	24,50%	-	-
CAIXA BRASIL IRF-M 1+ TÍTULOS PÚBLICOS FI RENDA FIXA LP	-0,45%	1,41%	1,41%	3,50%	12,70%	23,91%	0,11%	0,04%
IMA-B 5+ (Benchmark)	-10,93%	-10,62%	-10,62%	-7,92%	8,24%	26,94%	-	-
BB IMA-B 5+ TÍTULOS PÚBLICOS FI RENDA FIXA PREVIDENCIÁRIO	-10,89%	-10,58%	-10,58%	-7,80%	8,16%	26,53%	0,25%	0,16%
CAIXA BRASIL IMA-B 5+ TÍTULOS PÚBLICOS FI RENDA FIXA LP	-10,91%	-10,68%	-10,68%	-8,13%	7,75%	25,87%	0,25%	0,16%
IRF-M 1 (Benchmark)	0,60%	1,43%	1,43%	2,83%	6,66%	13,79%	-	-
BB IRF-M 1 TÍTULOS PÚBLICOS FIC RENDA FIXA PREVIDENCIÁRIO	0,60%	1,38%	1,38%	2,70%	6,40%	13,27%	0,01%	0,00%
CAIXA BRASIL IRF-M 1 TÍTULOS PÚBLICOS FI RENDA FIXA	0,59%	1,38%	1,38%	2,73%	6,46%	13,39%	0,01%	0,00%
IMA-B 5 (Benchmark)	-1,75%	-0,57%	-0,57%	2,03%	9,34%	19,39%	-	-
MONTE CARLO INSTITUCIONAL IMA-B 5 FI RENDA FIXA	2,20%	2,54%	2,54%	1,96%	-22,63%	-15,71%	0,07%	0,18%
IMA-B (Benchmark)	-6,97%	-6,31%	-6,31%	-3,64%	9,14%	24,10%	-	-
BB IMA-B TÍTULOS PÚBLICOS FI RENDA FIXA PREVIDENCIÁRIO	-6,98%	-6,33%	-6,33%	-3,73%	8,93%	23,52%	0,17%	0,11%

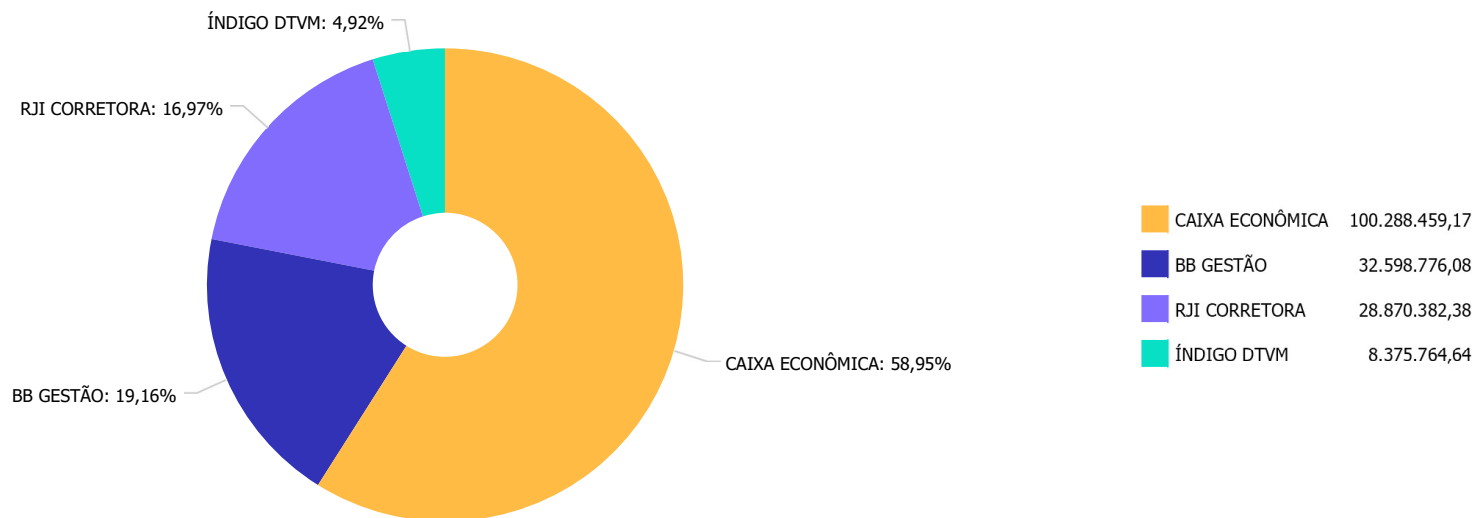
Retorno dos investimentos e Benchmark's de ativos no mês de Março/2020 - RENDA FIXA

	Mês	Ano	3M	6M	12M	24M	VaR Mês	Volatilidade 12M
IRF-M (Benchmark)	-0,11%	1,42%	1,42%	3,31%	11,09%	21,25%	-	-
BB IRF-M TÍTULOS PÚBLICOS FI RENDA FIXA PREVIDENCIÁRIO	-0,11%	1,38%	1,38%	3,22%	10,87%	20,76%	0,08%	0,03%
CDI (Benchmark)	0,34%	1,01%	1,01%	2,26%	5,44%	12,12%	-	-
CAIXA BRASIL FI RENDA FIXA REFERENCIADO DI LP	0,14%	0,79%	0,79%	1,91%	4,99%	11,48%	0,00%	0,00%
IPCA (Benchmark)	0,07%	0,53%	0,53%	2,31%	3,30%	8,03%	-	-
CAIXA BRASIL GESTÃO ESTRATÉGICA FI RENDA FIXA	-0,13%	1,31%	1,31%	3,13%	13,46%	23,65%	0,08%	0,04%
Não Informado (Benchmark)	-	-	-	-	-	-	-	-
CAIXA ALIANÇA TÍTULOS PÚBLICOS FI RENDA FIXA	0,39%	1,07%	1,07%	2,28%	5,51%	11,95%	0,00%	0,00%
CAIXA FÁCIL FIC RENDA FIXA SIMPLES	0,16%	0,51%	0,51%	1,24%	3,31%	7,68%	0,00%	0,00%

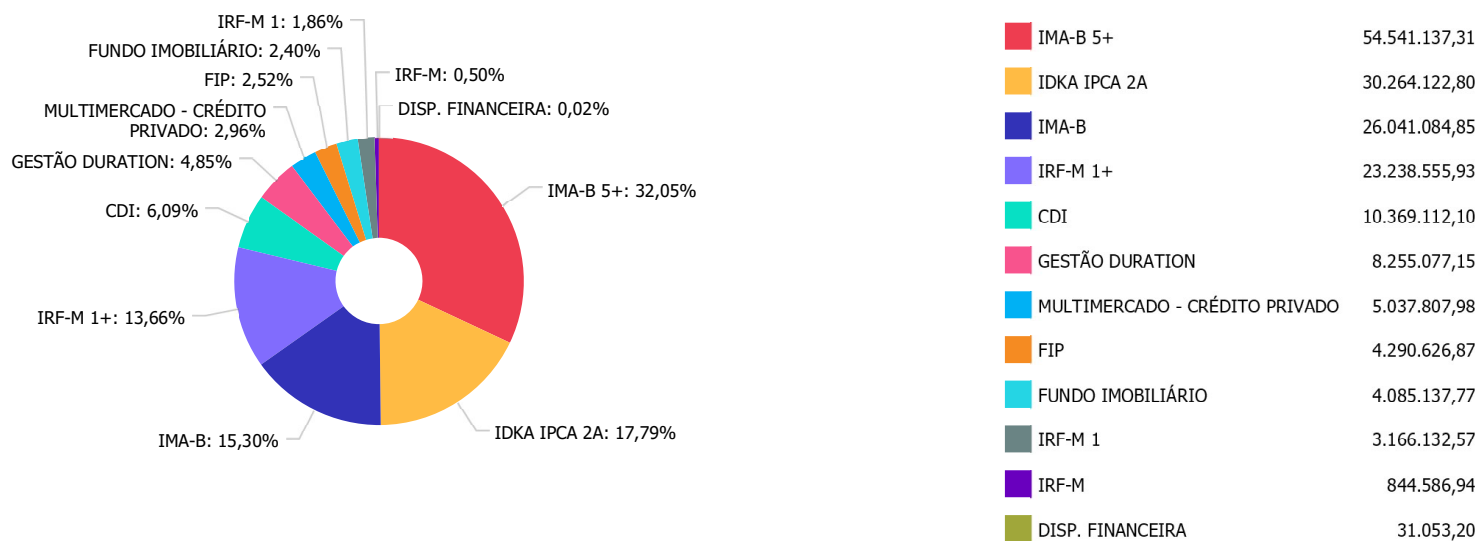
Retorno dos investimentos e Benchmark's de ativos no mês de Março/2020 - RENDA VARIÁVEL

	Mês	Ano	3M	6M	12M	24M	VaR Mês	Volatilidade 12M
IPCA + 8,50% ao ano (Benchmark)	0,79%	2,57%	2,57%	6,57%	12,16%	27,18%	-	-
CONQUEST EMPRESAS EMERGENTES FIP - FCCQ11	-	-	-	-	-	-	-	-
Não Informado (Benchmark)	-	-	-	-	-	-	-	-
AQ3 RENDA FII - ARFI11B	0,00%	0,00%	0,00%	0,00%	0,00%	0,00%	0,00%	0,00%
Não definido (Benchmark)	-	-	-	-	-	-	-	-
MONZA FIC MULTIMERCADO CRÉDITO PRIVADO LP	6,83%	6,02%	6,02%	5,80%	-5,39%	-5,13%	0,17%	0,11%

Distribuição dos ativos por Administradores - base (Março / 2020)



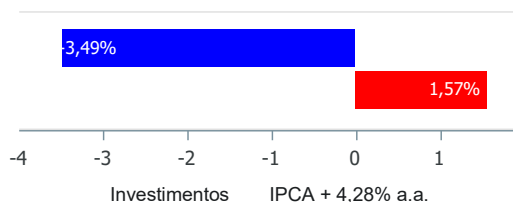
Distribuição dos ativos por Sub-Segmentos - base (Março / 2020)



Retorno e Meta Atuarial acumulados no ano de 2020

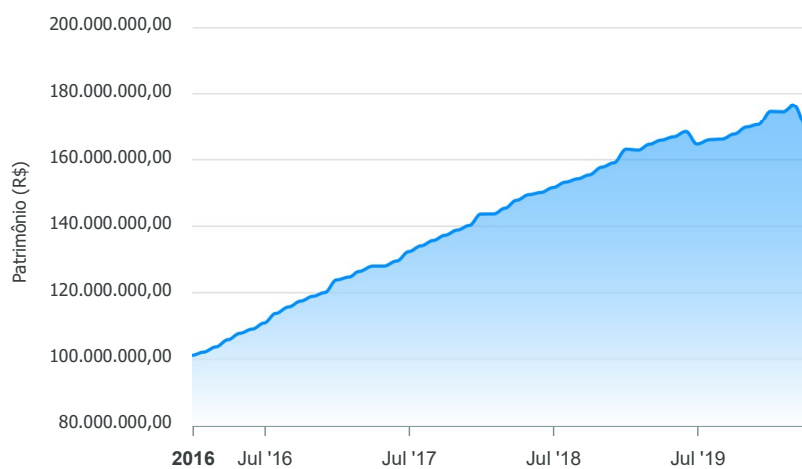
Mês	Saldo Anterior	Aplicações	Resgates	Saldo no Mês	Retorno	Retorno Acum	Retorno Mês	Retorno Acum	Meta Mês	Meta Acum	Gap Acum	VaR
Janeiro	173.852.474,32	965.270,75	565.000,00	174.708.333,19	455.588,12	455.588,12	0,26%	0,26%	0,58%	0,58%	45,29%	2,46%
Fevereiro	174.708.333,19	1.804.795,36	601.000,00	176.624.335,45	712.206,90	1.167.795,02	0,40%	0,67%	0,55%	1,13%	59,01%	1,86%
Março	176.624.335,45	1.402.000,00	570.000,00	170.133.382,27	-7.322.953,18	-6.155.158,16	-4,13%	-3,49%	0,44%	1,57%	-221,69%	13,07%

Investimentos x Meta Atuarial

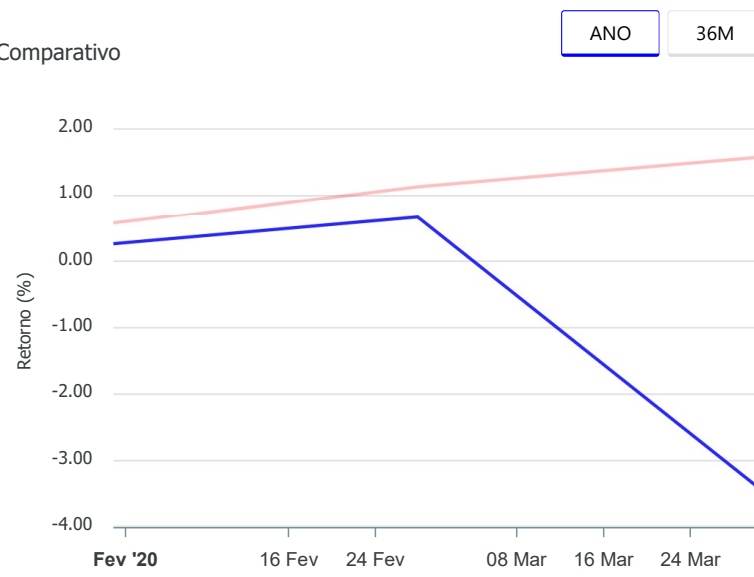


Gráficos ilustrativos de Evolução Patrimonial e indicadores

Evolução do Patrimônio



Comparativo



- Investimentos
- Meta Atuarial
- CDI
- IMA-B
- IMA-B 5
- IMA-B 5+
- IMA Geral
- IRF-M
- IRF-M 1
- IRF-M 1+
- Ibovespa
- IBX
- SMLL
- IDIV

Retorno dos Investimentos após as movimentações (aplicações e resgates) no mês de Março/2020

FUNDOS DE RENDA FIXA

Ativos Renda Fixa	Saldo Anterior	Aplicações	Resgates	Saldo Atual	Retorno (R\$)	Retorno (%)	(%) Instit	Var - Mês
BB IRF-M 1 TÍTULOS PÚBLICOS FIC RENDA FIXA PREVIDE...	28.645,70	0,00	0,00	28.816,89	171,19	0,60%	0,60%	0,62%
CAIXA BRASIL IRF-M 1 TÍTULOS PÚBLICOS FI RENDA FIX...	3.687.112,74	0,00	570.000,00	3.137.315,68	20.202,94	0,55%	0,59%	0,62%
CAIXA ALIANÇA TÍTULOS PÚBLICOS FI RENDA FIXA	5.137.794,37	0,00	0,00	5.157.721,55	19.927,18	0,39%	0,39%	0,37%
CAIXA FÁCIL FIC RENDA FIXA SIMPLES	45,98	0,00	0,00	46,06	0,08	0,17%	0,16%	0,01%
CAIXA BRASIL FI RENDA FIXA REFERENCIADO DI LP	5.203.942,44	0,00	0,00	5.211.344,49	7.402,05	0,14%	0,14%	0,11%
MONTE CARLO INSTITUCIONAL IMA-B 5 FI RENDA FIXA	23.832.574,40	0,00	0,00	23.832.574,40	0,00	0,00%	2,20%	6,72%
BB IRF-M TÍTULOS PÚBLICOS FI RENDA FIXA PREVIDENCI...	845.523,63	0,00	0,00	844.586,94	-936,69	-0,11%	-0,11%	7,68%
CAIXA BRASIL GESTÃO ESTRATÉGICA FI RENDA FIXA	8.265.878,58	0,00	0,00	8.255.077,15	-10.801,43	-0,13%	-0,13%	7,65%
CAIXA BRASIL IRF-M 1+ TÍTULOS PÚBLICOS FI RENDA FI...	21.907.345,32	1.402.000,00	0,00	23.238.555,93	-70.789,39	-0,30%	-0,45%	11,47%
CAIXA BRASIL IDKA IPCA 2A TÍTULOS PÚBLICOS FI REND...	30.710.559,54	0,00	0,00	30.264.122,80	-446.436,74	-1,45%	-1,45%	5,46%
BB IMA-B TÍTULOS PÚBLICOS FI RENDA FIXA PREVIDENCI...	2.374.307,97	0,00	0,00	2.208.510,45	-165.797,52	-6,98%	-6,98%	16,57%
BB IMA-B 5+ TÍTULOS PÚBLICOS FI RENDA FIXA PREVIDE...	33.122.785,54	0,00	0,00	29.516.861,80	-3.605.923,74	-10,89%	-10,89%	25,25%
CAIXA BRASIL IMA-B 5+ TÍTULOS PÚBLICOS FI RENDA FI...	28.088.321,00	0,00	0,00	25.024.275,51	-3.064.045,49	-10,91%	-10,91%	25,40%
Total Renda Fixa	163.204.837,21	1.402.000,00	570.000,00	156.719.809,65	-7.317.027,56	-4,46%		13,30%

Retorno dos Investimentos após as movimentações (aplicações e resgates) no mês de Março/2020

FUNDOS DE RENDA VARIÁVEL

Ativos Renda Variável	Saldo Anterior	Aplicações	Resgates	Saldo Atual	Retorno (R\$)	Retorno (%)	(%) Instit	Var - Mês
MONZA FIC MULTIMERCADO CRÉDITO PRIVADO LP	5.037.807,98	0,00	0,00	5.037.807,98	0,00	0,00%	6,83%	16,72%
CONQUEST EMPRESAS EMERGENTES FIP - FCCQ11	4.291.859,30	0,00	0,00	4.290.626,87	-1.232,43	-0,03%	-	-
AQ3 RENDA FII - ARF11B	4.089.830,96	0,00	0,00	4.085.137,77	-4.693,19	-0,11%	0,00%	0,00%
Total Renda Variável	13.419.498,24	0,00	0,00	13.413.572,62	-5.925,62	-0,04%		9,24%

Retorno dos Investimentos após as movimentações (aplicações e resgates) no 1º Trimestre/2020

FUNDOS DE RENDA FIXA

Ativos Renda Fixa	Saldo Anterior	Aplicações	Resgates	Saldo Atual	Retorno (R\$)	Retorno (%)	(%) Instít
CAIXA BRASIL IRF-M 1+ TÍTULOS PÚBLICOS FI RENDA FI...	18.961.446,52	3.983.225,41	0,00	23.238.555,93	293.884,00	1,28%	1,41%
CAIXA BRASIL GESTÃO ESTRATÉGICA FI RENDA FIXA	8.148.422,83	0,00	0,00	8.255.077,15	106.654,32	1,31%	1,31%
MONTE CARLO INSTITUCIONAL IMA-B 5 FI RENDA FIXA	23.754.285,76	0,00	0,00	23.832.574,40	78.288,64	0,33%	2,54%
CAIXA BRASIL IRF-M 1 TÍTULOS PÚBLICOS FI RENDA FIX...	4.818.693,28	0,00	1.736.000,00	3.137.315,68	54.622,40	1,13%	1,38%
CAIXA ALIANÇA TÍTULOS PÚBLICOS FI RENDA FIXA	5.103.102,13	0,00	0,00	5.157.721,55	54.619,42	1,07%	1,07%
CAIXA BRASIL FI RENDA FIXA REFERENCIADO DI LP	5.170.556,08	0,00	0,00	5.211.344,49	40.788,41	0,79%	0,79%
BB IRF-M TÍTULOS PÚBLICOS FI RENDA FIXA PREVIDENCI...	644.413,71	188.840,70	0,00	844.586,94	11.332,53	1,36%	1,38%
BB IRF-M 1 TÍTULOS PÚBLICOS FIC RENDA FIXA PREVIDE...	28.425,75	0,00	0,00	28.816,89	391,14	1,38%	1,38%
CAIXA FÁCIL FIC RENDA FIXA SIMPLES	45,82	0,00	0,00	46,06	0,24	0,52%	0,51%
CAIXA BRASIL IDKA IPCA 2A TÍTULOS PÚBLICOS FI REND...	30.388.033,34	0,00	0,00	30.264.122,80	-123.910,54	-0,41%	-0,41%
BB IMA-B TÍTULOS PÚBLICOS FI RENDA FIXA PREVIDENCI...	2.357.850,55	0,00	0,00	2.208.510,45	-149.340,10	-6,33%	-6,33%
CAIXA BRASIL IMA-B 5+ TÍTULOS PÚBLICOS FI RENDA FI...	28.017.511,11	0,00	0,00	25.024.275,51	-2.993.235,60	-10,68%	-10,68%
BB IMA-B 5+ TÍTULOS PÚBLICOS FI RENDA FIXA PREVIDE...	33.008.389,01	0,00	0,00	29.516.861,80	-3.491.527,21	-10,58%	-10,58%
Total Renda Fixa					-6.117.432,35	-3,76%	

Retorno dos Investimentos após as movimentações (aplicações e resgates) no 1º Trimestre/2020

FUNDOS DE RENDA VARIÁVEL

Ativos Renda Variável	Saldo Anterior	Aplicações	Resgates	Saldo Atual	Retorno (R\$)	Retorno (%)	(%) Instít
CONQUEST EMPRESAS EMERGENTES FIP - FCCQ11	4.278.457,54	0,00	0,00	4.290.626,87	12.169,33	0,28%	-
AQ3 RENDA FII - ARFI11B	4.096.682,58	0,00	0,00	4.085.137,77	-11.544,81	-0,28%	0,00%
MONZA FIC MULTIMERCADO CRÉDITO PRIVADO LP	5.076.158,31	0,00	0,00	5.037.807,98	-38.350,33	-0,76%	6,02%
Total Renda Variável					-37.725,81	-0,28%	

CRÉDITO E MERCADO

Consultoria em Investimentos

Relatório Analítico dos Investimentos

em abril de 2020

Este relatório atende a Portaria MPS nº 519, de 24 de agosto de 2011, Artigo 3º Incisos III e V.

CRÉDITO E MERCADO
Consultoria em Investimentos

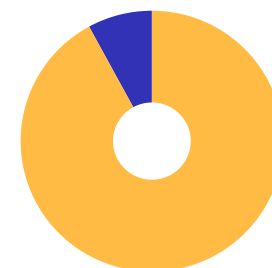
FUNDO DE PREVIDÊNCIA SOCIAL DO MUNICÍPIO DE JI-PARANÁ
Relatório de Análise, Enquadramentos, Rentabilidade e Risco - 30/04/2020

Carteira consolidada de investimentos - base (Abril / 2020)

Produto / Fundo	Resgate	Carência	Saldo	Particip. S/ Total	Cotistas	% S/ PL do Fundo	RESOLUÇÃO - 3.922
CAIXA BRASIL GESTÃO ESTRATÉGICA FI RENDA FIXA	D+0	Não possui	8.346.814,89	4,81%	743	0,07%	Artigo 7º, Inciso I, Alínea ' b '
BB IRF-M 1 TÍTULOS PÚBLICOS FIC RENDA FIXA PREVI...	D+0	Não há	28.935,71	0,02%	1.251	0,00%	Artigo 7º, Inciso I, Alínea ' b '
CAIXA BRASIL IRF-M 1 TÍTULOS PÚBLICOS FI RENDA F...	D+0	Não há	3.078.839,96	1,77%	1.370	0,03%	Artigo 7º, Inciso I, Alínea ' b '
BB IRF-M TÍTULOS PÚBLICOS FI RENDA FIXA PREVIDEN...	D+1	Não há	853.641,19	0,49%	700	0,02%	Artigo 7º, Inciso I, Alínea ' b '
CAIXA BRASIL IDKA IPCA 2A TÍTULOS PÚBLICOS FI RE...	D+0	Não há	30.392.990,85	17,50%	958	0,37%	Artigo 7º, Inciso I, Alínea ' b '
BB IMA-B 5+ TÍTULOS PÚBLICOS FI RENDA FIXA PREVI...	D+2	Não há	30.083.284,08	17,32%	320	1,54%	Artigo 7º, Inciso I, Alínea ' b '
CAIXA BRASIL IMA-B 5+ TÍTULOS PÚBLICOS FI RENDA ...	D+0	Não há	25.511.063,35	14,69%	353	1,32%	Artigo 7º, Inciso I, Alínea ' b '
BB IMA-B TÍTULOS PÚBLICOS FI RENDA FIXA PREVIDEN...	D+1	Não há	2.237.181,42	1,29%	670	0,04%	Artigo 7º, Inciso I, Alínea ' b '
CAIXA BRASIL IRF-M 1+ TÍTULOS PÚBLICOS FI RENDA ...	D+0	Não há	24.650.994,10	14,19%	354	0,88%	Artigo 7º, Inciso I, Alínea ' b '
CAIXA ALIANÇA TÍTULOS PÚBLICOS FI RENDA FIXA	D+0	Não há	5.174.059,46	2,98%	98	1,84%	Artigo 7º, Inciso IV, Alínea ' a '
MONTE CARLO INSTITUCIONAL IMA-B 5 FI RENDA FIXA	D+1800	Não há	24.331.361,84	14,01%	11	17,84%	Artigo 7º, Inciso IV, Alínea ' a '
CAIXA BRASIL FI RENDA FIXA REFERENCIADO DI LP	D+0	Não há	5.211.525,74	3,00%	677	0,11%	Artigo 7º, Inciso IV, Alínea ' a '
CAIXA FÁCIL FIC RENDA FIXA SIMPLES	D+0	Não há	46,11	0,00%	27.816	0,00%	Artigo 7º, Inciso IV, Alínea ' a '
CONQUEST EMPRESAS EMERGENTES FIP - FCCQ11	Não se ...	Não se aplica	4.289.482,54	2,47%		0,00%	Artigo 8º, Inciso IV, Alínea ' a '
AQ3 RENDA FII - ARFI11B	Não se ...	Não se aplica	4.081.242,58	2,35%		3,23%	Artigo 8º, Inciso IV, Alínea ' b '
MONZA FIC MULTIMERCADO CRÉDITO PRIVADO LP	D+1801	90 dias	5.422.822,14	3,12%	9	5,24%	Desenquadrado - RV
Total para cálculo dos limites da Resolução			173.694.285,96				
DISPONIBILIDADES FINANCEIRAS			47.169,85				Artigo 6º
			PL Total				173.741.455,81

Enquadramentos na Resolução 3.922/2010 e Política de Investimento (RENDA FIXA) - base (Abril / 2020)

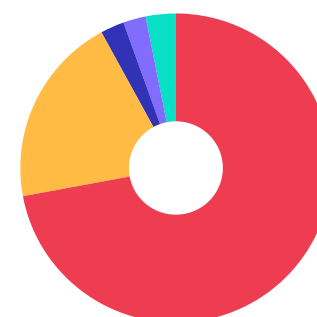
Artigos - Renda Fixa	Resolução %	Carteira \$	Carteira	Estratégia de Alocação - 2020			GAP Superior
				Inf	Alvo	Sup	
Artigo 7º, Inciso I, Alínea ' b '	100,00%	125.183.745,55	72,07%	15,00%	30,00%	90,00%	31.141.111,81
Artigo 7º, Inciso III, Alínea ' a '	60,00%	0,00	0,00%	0,00%	10,00%	60,00%	104.216.571,58
Artigo 7º, Inciso IV, Alínea ' a '	40,00%	34.716.993,15	19,99%	10,00%	30,00%	40,00%	34.760.721,23
Artigo 7º, Inciso VI, Alínea ' a '	15,00%	0,00	0,00%	0,00%	0,00%	15,00%	26.054.142,89
Artigo 7º, Inciso VII, Alínea ' a '	5,00%	0,00	0,00%	0,00%	0,00%	5,00%	8.684.714,30
Artigo 7º, Inciso VII, Alínea ' b '	5,00%	0,00	0,00%	0,00%	0,00%	5,00%	8.684.714,30
Artigo 7º, Inciso VII, Alínea ' c '	5,00%	0,00	0,00%	0,00%	0,00%	5,00%	8.684.714,30
Total Renda Fixa	100,00%	159.900.738,70	92,06%	25,00%	70,00%	220,00%	



■ RENDA FIXA 159.900.738,70
■ RENDA VARIÁVEL 13.793.547,26

Enquadramentos na Resolução 3.922/2010 e Política de Investimento (RENDA VARIÁVEL E EXTERIOR) - base (Abril / 2020)

Artigos - Renda Variável	Resolução	Carteira \$	Carteira	Estratégia de Alocação - 2020			GAP Superior
				Inf	Alvo	Sup	
Artigo 8º, Inciso II, Alínea ' a '	20,00%	0,00	0,00%	0,00%	10,00%	20,00%	34.738.857,19
Artigo 8º, Inciso III	10,00%	0,00	0,00%	3,00%	10,00%	10,00%	17.369.428,60
Artigo 8º, Inciso IV, Alínea ' a '	5,00%	4.289.482,54	2,47%	0,00%	5,00%	5,00%	4.395.231,76
Artigo 8º, Inciso IV, Alínea ' b '	5,00%	4.081.242,58	2,35%	0,00%	5,00%	5,00%	4.603.471,72
Artigo 8º, Inciso IV, Alínea ' c '	5,00%	0,00	0,00%	0,00%	0,00%	5,00%	8.684.714,30
Desenquadrado - RV	0,00%	5.422.822,14	3,12%	0,00%	0,00%	0,00%	-5.422.822,14
Total Renda Variável	30,00%	13.793.547,26	7,94%	3,00%	30,00%	45,00%	



■ 7º I b ■ 7º IV a ■ 8º IV a
■ 8º IV b ■ Desenquadrado

Artigos - Exterior	Resolução	Carteira \$	Carteira	Estratégia de Alocação - Limite - 2020			GAP Superior
				Inferior	Alvo	Superior	
Artigo 9º - A, Inciso II	10,00%	0,00	0,00%	0,00%	0,00%	10,00%	17.369.428,60
Total Exterior	10,00%	0,00	0,00%	0,00%	0,00%	10,00%	

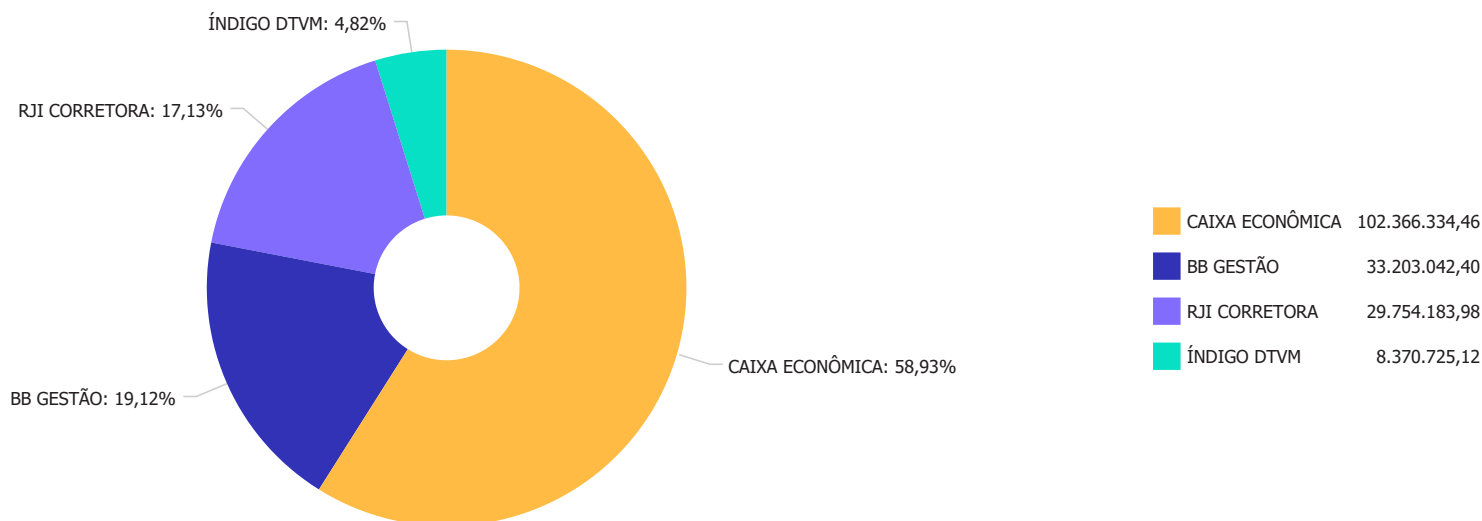
Retorno dos investimentos e Benchmark's de ativos no mês de Abril/2020 - RENDA FIXA

	Mês	Ano	3M	6M	12M	24M	VaR Mês	Volatilidade 12M
IRF-M (Benchmark)	1,15%	2,59%	1,70%	2,75%	11,69%	22,07%	-	-
BB IRF-M TÍTULOS PÚBLICOS FI RENDA FIXA PREVIDENCIÁRIO	1,07%	2,47%	1,60%	2,60%	11,40%	21,53%	0,05%	0,03%
CDI (Benchmark)	0,28%	1,30%	0,92%	2,07%	5,19%	11,87%	-	-
CAIXA BRASIL FI RENDA FIXA REFERENCIADO DI LP	0,00%	0,79%	0,42%	1,46%	4,46%	10,92%	0,00%	0,01%
IPCA (Benchmark)	-0,31%	0,22%	0,01%	1,89%	2,40%	7,46%	-	-
CAIXA BRASIL GESTÃO ESTRATÉGICA FI RENDA FIXA	1,11%	2,44%	1,60%	2,52%	13,47%	24,61%	0,05%	0,04%
Não Informado (Benchmark)	-	-	-	-	-	-	-	-
CAIXA ALIANÇA TÍTULOS PÚBLICOS FI RENDA FIXA	0,32%	1,39%	1,00%	2,09%	5,30%	11,76%	0,00%	0,00%
CAIXA FÁCIL FIC RENDA FIXA SIMPLES	0,12%	0,63%	0,44%	1,06%	3,08%	7,44%	0,00%	0,00%

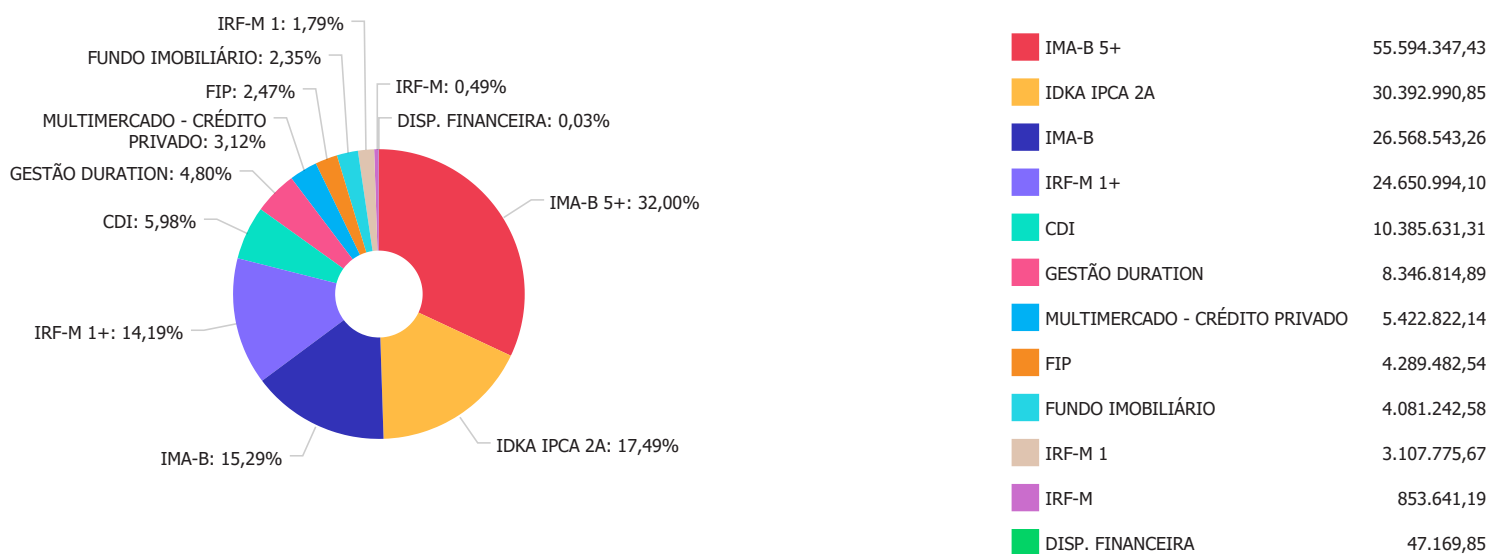
Retorno dos investimentos e Benchmark's de ativos no mês de Abril/2020 - RENDA VARIÁVEL

	Mês	Ano	3M	6M	12M	24M	VaR Mês	Volatilidade 12M
IPCA + 8,50% ao ano (Benchmark)	0,34%	2,92%	1,97%	6,03%	11,14%	26,46%	-	-
CONQUEST EMPRESAS EMERGENTES FIP - FCCQ11	-	-	-	-	-	-	-	-
Não Informado (Benchmark)	-	-	-	-	-	-	-	-
AQ3 RENDA FII - ARFI11B	0,00%	0,00%	0,00%	0,00%	0,00%	0,00%	0,00%	0,00%
Não definido (Benchmark)	-	-	-	-	-	-	-	-
MONZA FIC MULTIMERCADO CRÉDITO PRIVADO LP	0,76%	6,83%	7,77%	6,76%	-4,66%	-6,44%	0,12%	0,11%

Distribuição dos ativos por Administradores - base (Abril / 2020)



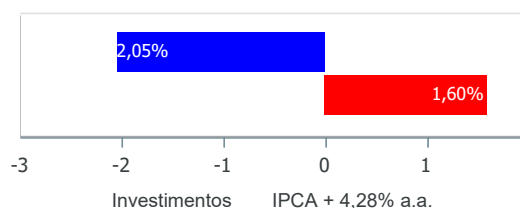
Distribuição dos ativos por Sub-Segmentos - base (Abril / 2020)



Retorno e Meta Atuarial acumulados no ano de 2020

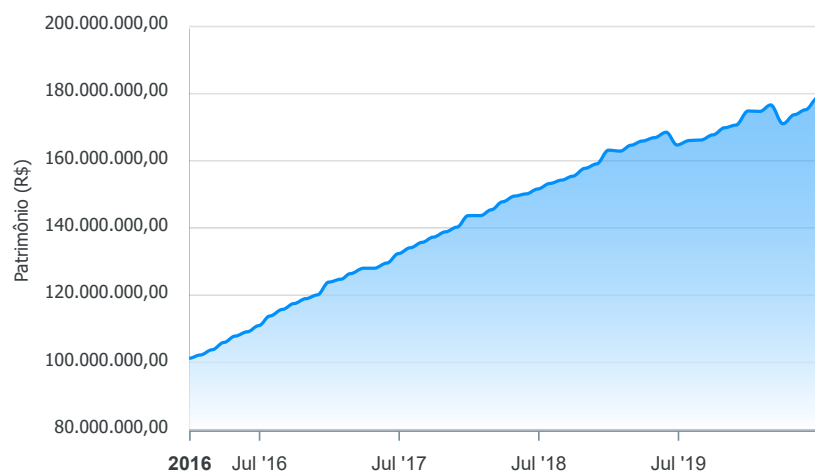
Mês	Saldo Anterior	Aplicações	Resgates	Saldo no Mês	Retorno	Retorno Acum	Retorno Mês	Retorno Acum	Meta Mês	Meta Acum	Gap Acum	VaR
Janeiro	173.852.474,32	965.270,75	565.000,00	174.708.333,19	455.588,12	455.588,12	0,26%	0,26%	0,58%	0,58%	45,29%	2,46%
Fevereiro	174.708.333,19	1.804.795,36	601.000,00	176.624.335,45	712.206,90	1.167.795,02	0,40%	0,67%	0,55%	1,13%	59,01%	1,86%
Março	176.624.335,45	1.402.000,00	570.000,00	171.002.885,86	-6.453.449,59	-5.285.654,57	-3,64%	-2,99%	0,44%	1,57%	-190,33%	13,06%
Abril	171.002.885,86	2.176.000,00	1.155.002,72	173.694.285,96	1.670.402,82	-3.615.251,75	0,97%	-2,05%	0,02%	1,60%	-128,60%	7,74%

Investimentos x Meta Atuarial

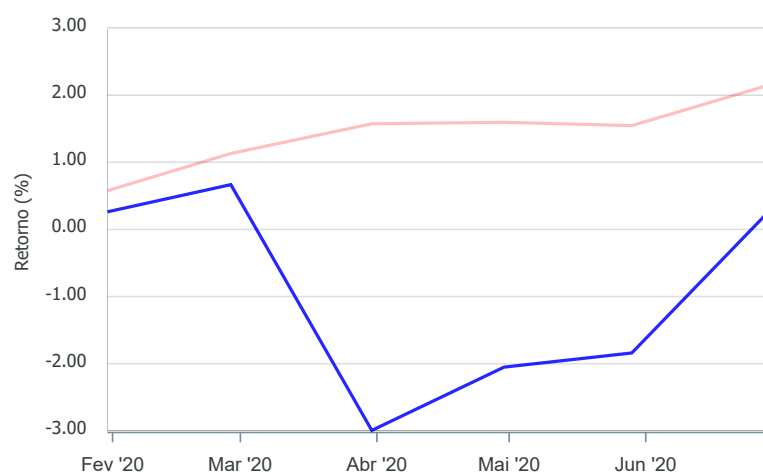


Gráficos ilustrativos de Evolução Patrimonial e indicadores

Evolução do Patrimônio



Comparativo



- Investimentos
- Meta Atuarial
- CDI
- IMA-B
- IMA-B 5
- IMA-B 5+
- IMA Geral
- IRF-M
- IRF-M 1
- IRF-M 1+
- Ibovespa
- IBX
- SMLL
- IDIV

Retorno dos Investimentos após as movimentações (aplicações e resgates) no mês de Abril/2020
FUNDOS DE RENDA FIXA

Ativos Renda Fixa	Saldo Anterior	Aplicações	Resgates	Saldo Atual	Retorno (R\$)	Retorno (%)	(%) Instit	Var - Mês
CAIXA BRASIL IMA-B 5+ TÍTULOS PÚBLICOS FI RENDA FI...	25.024.275,51	0,00	0,00	25.511.063,35	486.787,84	1,95%	1,95%	14,33%
BB IMA-B 5+ TÍTULOS PÚBLICOS FI RENDA FIXA PREVIDE...	29.516.861,80	0,00	0,00	30.083.284,08	566.422,28	1,92%	1,92%	14,30%
CAIXA BRASIL IRF-M 1+ TÍTULOS PÚBLICOS FI RENDA FI...	23.238.555,93	1.093.000,00	0,00	24.650.994,10	319.438,17	1,31%	1,44%	7,27%
BB IMA-B TÍTULOS PÚBLICOS FI RENDA FIXA PREVIDENCI...	2.208.510,45	0,00	0,00	2.237.181,42	28.670,97	1,30%	1,30%	8,99%
CAIXA BRASIL GESTÃO ESTRATÉGICA FI RENDA FIXA	8.255.077,15	0,00	0,00	8.346.814,89	91.737,74	1,11%	1,11%	4,96%
BB IRF-M TÍTULOS PÚBLICOS FI RENDA FIXA PREVIDENCI...	844.586,94	0,00	0,00	853.641,19	9.054,25	1,07%	1,07%	4,99%
CAIXA BRASIL IRF-M 1 TÍTULOS PÚBLICOS FI RENDA FIX...	3.137.315,68	0,00	72.000,00	3.078.839,96	13.524,28	0,43%	0,43%	0,49%
CAIXA BRASIL IDKA IPCA 2A TÍTULOS PÚBLICOS FI REND...	30.264.122,80	0,00	0,00	30.392.990,85	128.868,05	0,43%	0,43%	2,75%
BB IRF-M 1 TÍTULOS PÚBLICOS FIC RENDA FIXA PREVIDE...	28.816,89	0,00	0,00	28.935,71	118,82	0,41%	0,41%	0,49%
CAIXA ALIANÇA TÍTULOS PÚBLICOS FI RENDA FIXA	5.157.721,55	0,00	0,00	5.174.059,46	16.337,91	0,32%	0,32%	0,10%
CAIXA FÁCIL FIC RENDA FIXA SIMPLES	46,06	0,00	0,00	46,11	0,05	0,11%	0,12%	0,00%
CAIXA BRASIL FI RENDA FIXA REFERENCIADO DI LP	5.211.344,49	0,00	0,00	5.211.525,74	181,25	0,00%	0,00%	0,45%
CAIXA PRÁTICO FIC RENDA FIXA CURTO PRAZO	0,00	1.083.000,00	1.083.002,72	0,00	2,72	0,00%	0,00%	0,00%
MONTE CARLO INSTITUCIONAL IMA-B 5 FI RENDA FIXA	24.358.075,85	0,00	0,00	24.331.361,84	-26.714,01	-0,11%	-0,11%	4,88%
Total Renda Fixa	157.245.311,10	2.176.000,00	1.155.002,72	159.900.738,70	1.634.430,32	1,03%		7,80%

Retorno dos Investimentos após as movimentações (aplicações e resgates) no mês de Abril/2020
FUNDOS DE RENDA VARIÁVEL

Ativos Renda Variável	Saldo Anterior	Aplicações	Resgates	Saldo Atual	Retorno (R\$)	Retorno (%)	(%) Instit	Var - Mês
MONZA FIC MULTIMERCADO CRÉDITO PRIVADO LP	5.381.810,12	0,00	0,00	5.422.822,14	41.012,02	0,76%	0,76%	11,66%
CONQUEST EMPRESAS EMERGENTES FIP - FCCQ11	4.290.626,87	0,00	0,00	4.289.482,54	-1.144,33	-0,03%	-	-
AQ3 RENDA FII - ARFI11B	4.085.137,77	0,00	0,00	4.081.242,58	-3.895,19	-0,10%	0,00%	0,00%
Total Renda Variável	13.757.574,76	0,00	0,00	13.793.547,26	35.972,50	0,26%		6,66%

CRÉDITO E MERCADO

Consultoria em Investimentos
Relatório Analítico dos Investimentos
em maio de 2020

Este relatório atende a Portaria MPS nº 519, de 24 de agosto de 2011, Artigo 3º Incisos III e V.

CRÉDITO E MERCADO
Consultoria em Investimentos

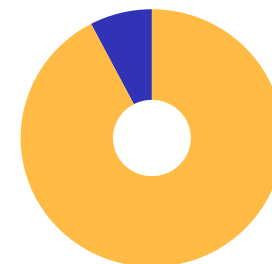
FUNDO DE PREVIDÊNCIA SOCIAL DO MUNICÍPIO DE JI-PARANÁ
Relatório de Análise, Enquadramentos, Rentabilidade e Risco - 29/05/2020

Carteira consolidada de investimentos - base (Maio / 2020)

Produto / Fundo	Resgate	Carência	Saldo	Particip. S/ Total	Cotistas	% S/ PL do Fundo	RESOLUÇÃO - 3.922
CAIXA BRASIL GESTÃO ESTRATÉGICA FI RENDA FIXA	D+0	Não possui	10.093.569,05	5,76%	752	0,08%	Artigo 7º, Inciso I, Alínea ' b '
CAIXA BRASIL IRF-M 1 TÍTULOS PÚBLICOS FI RENDA F...	D+0	Não há	2.747.152,68	1,57%	1.372	0,03%	Artigo 7º, Inciso I, Alínea ' b '
BB IRF-M TÍTULOS PÚBLICOS FI RENDA FIXA PREVIDEN...	D+1	Não há	865.403,74	0,49%	709	0,02%	Artigo 7º, Inciso I, Alínea ' b '
CAIXA BRASIL IDKA IPCA 2A TÍTULOS PÚBLICOS FI RE...	D+0	Não há	30.972.102,83	17,68%	955	0,39%	Artigo 7º, Inciso I, Alínea ' b '
BB IMA-B 5+ TÍTULOS PÚBLICOS FI RENDA FIXA PREVI...	D+2	Não há	30.383.396,11	17,34%	319	1,54%	Artigo 7º, Inciso I, Alínea ' b '
CAIXA BRASIL IMA-B 5+ TÍTULOS PÚBLICOS FI RENDA ...	D+0	Não há	25.766.190,76	14,71%	353	1,33%	Artigo 7º, Inciso I, Alínea ' b '
BB IMA-B TÍTULOS PÚBLICOS FI RENDA FIXA PREVIDEN...	D+1	Não há	2.270.769,59	1,30%	669	0,04%	Artigo 7º, Inciso I, Alínea ' b '
CAIXA BRASIL IRF-M 1+ TÍTULOS PÚBLICOS FI RENDA ...	D+0	Não há	25.145.604,35	14,35%	359	0,79%	Artigo 7º, Inciso I, Alínea ' b '
BB IRF-M 1 TÍTULOS PÚBLICOS FIC RENDA FIXA PREVI...	D+0	Não há	29.048,19	0,02%	1.269	0,00%	Artigo 7º, Inciso I, Alínea ' b '
CAIXA ALIANÇA TÍTULOS PÚBLICOS FI RENDA FIXA	D+0	Não há	5.014.174,21	2,86%	105	1,72%	Artigo 7º, Inciso IV, Alínea ' a '
MONTE CARLO INSTITUCIONAL IMA-B 5 FI RENDA FIXA	D+1800	Não há	23.241.146,42	13,27%		0,00%	Artigo 7º, Inciso IV, Alínea ' a '
CAIXA BRASIL FI RENDA FIXA REFERENCIADO DI LP	D+0	Não há	5.228.636,69	2,98%	669	0,11%	Artigo 7º, Inciso IV, Alínea ' a '
CAIXA FÁCIL FIC RENDA FIXA SIMPLES	D+0	Não há	46,15	0,00%	27.942	0,00%	Artigo 7º, Inciso IV, Alínea ' a '
CONQUEST EMPRESAS EMERGENTES FIP - FCCQ11	Não se ...	Não se aplica	4.288.262,83	2,45%		0,00%	Artigo 8º, Inciso IV, Alínea ' a '
AQ3 RENDA FII - ARFI11B	Não se ...	Não se aplica	4.077.349,75	2,33%		3,22%	Artigo 8º, Inciso IV, Alínea ' b '
MONZA FIC MULTIMERCADO CRÉDITO PRIVADO LP	D+1801	90 dias	5.072.866,42	2,90%	9	4,91%	Desenquadrado - RV
Total para cálculo dos limites da Resolução			175.195.719,77				
DISPONIBILIDADES FINANCEIRAS			19.164,47				Artigo 6º
PL Total			175.214.884,24				

Enquadramentos na Resolução 3.922/2010 e Política de Investimento (RENDA FIXA) - base (Maio / 2020)

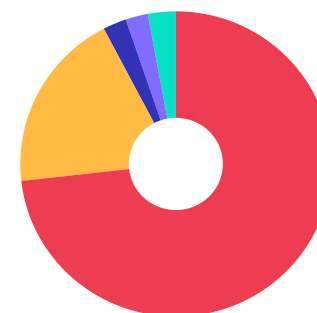
Artigos - Renda Fixa	Resolução %	Carteira \$	Carteira	Estratégia de Alocação - 2020			GAP Superior
				Inf	Alvo	Sup	
Artigo 7º, Inciso I, Alínea ' b '	100,00%	128.273.237,30	73,22%	15,00%	30,00%	90,00%	29.402.910,49
Artigo 7º, Inciso III, Alínea ' a '	60,00%	0,00	0,00%	0,00%	10,00%	60,00%	105.117.431,86
Artigo 7º, Inciso IV, Alínea ' a '	40,00%	33.484.003,47	19,11%	10,00%	30,00%	40,00%	36.594.284,44
Artigo 7º, Inciso VI, Alínea ' a '	15,00%	0,00	0,00%	0,00%	0,00%	15,00%	26.279.357,97
Artigo 7º, Inciso VII, Alínea ' a '	5,00%	0,00	0,00%	0,00%	0,00%	5,00%	8.759.785,99
Artigo 7º, Inciso VII, Alínea ' b '	5,00%	0,00	0,00%	0,00%	0,00%	5,00%	8.759.785,99
Artigo 7º, Inciso VII, Alínea ' c '	5,00%	0,00	0,00%	0,00%	0,00%	5,00%	8.759.785,99
Total Renda Fixa	100,00%	161.757.240,77	92,33%	25,00%	70,00%	220,00%	



RENDA FIXA 161.757.240,77
 RENDA VARIÁVEL 13.438.479,00

Enquadramentos na Resolução 3.922/2010 e Política de Investimento (RENDA VARIÁVEL E EXTERIOR) - base (Maio / 2020)

Artigos - Renda Variável	Resolução	Carteira \$	Carteira	Estratégia de Alocação - 2020			GAP Superior
				Inf	Alvo	Sup	
Artigo 8º, Inciso II, Alínea ' a '	20,00%	0,00	0,00%	0,00%	10,00%	20,00%	35.039.143,95
Artigo 8º, Inciso III	10,00%	0,00	0,00%	3,00%	10,00%	10,00%	17.519.571,98
Artigo 8º, Inciso IV, Alínea ' a '	5,00%	4.288.262,83	2,45%	0,00%	5,00%	5,00%	4.471.523,16
Artigo 8º, Inciso IV, Alínea ' b '	5,00%	4.077.349,75	2,33%	0,00%	5,00%	5,00%	4.682.436,24
Artigo 8º, Inciso IV, Alínea ' c '	5,00%	0,00	0,00%	0,00%	0,00%	5,00%	8.759.785,99
Desenquadrado - RV	0,00%	5.072.866,42	2,90%	0,00%	0,00%	0,00%	-5.072.866,42
Total Renda Variável	30,00%	13.438.479,00	7,67%	3,00%	30,00%	45,00%	



Artigos - Exterior	Resolução	Carteira \$	Carteira	Estratégia de Alocação - Limite - 2020			GAP Superior
				Inferior	Alvo	Superior	
Artigo 9º - A, Inciso II	10,00%	0,00	0,00%	0,00%	0,00%	10,00%	17.519.571,98
Total Exterior	10,00%	0,00	0,00%	0,00%	0,00%	10,00%	

7º I b 7º IV a 8º IV a
 8º IV b Desenquadrado

Enquadramentos na Resolução 4.604 por Gestores - base (Maio / 2020)

Gestão	Valor	% S/ Carteira	% S/ PL Gestão
CAIXA ECONÔMICA FEDERAL	104.967.476,72	59,91	0,02
BB GESTÃO DE RECURSOS DTVM	33.548.617,63	19,15	0,00
VERITAS CAPITAL MANAGEMENT	28.314.012,84	16,16	1,81
ÍNDIGO DTVM	4.288.262,83	2,45	-
REDITUS INVESTIMENTOS	4.077.349,75	2,33	-

Artigo 14º - O total das aplicações dos recursos do regime próprio de previdência social em fundos de investimento e carteiras administradas não pode exceder a 5% (cinco por cento) do volume total de recursos de terceiros gerido por um mesmo gestor ou por gestoras ligadas ao seu respectivo grupo econômico, assim definido pela CVM em regulamentação específica. (NR)

Estratégia de Alocação para os Próximos 5 Anos

Artigos	Estratégia de Alocação - 2020		Limite Inferior (%)	Limite Superior (%)
	Carteira \$	Carteira %		
Artigo 7º, Inciso I, Alínea ' b '	128.273.237,30	73,22	15,00	90,00
Artigo 7º, Inciso III, Alínea ' a '	0,00	0,00	0,00	60,00
Artigo 7º, Inciso IV, Alínea ' a '	33.484.003,47	19,11	10,00	40,00
Artigo 7º, Inciso VI, Alínea ' a '	0,00	0,00	0,00	15,00
Artigo 7º, Inciso VII, Alínea ' a '	0,00	0,00	0,00	5,00
Artigo 7º, Inciso VII, Alínea ' b '	0,00	0,00	0,00	5,00
Artigo 7º, Inciso VII, Alínea ' c '	0,00	0,00	0,00	5,00
Artigo 8º, Inciso II, Alínea ' a '	0,00	0,00	0,00	20,00
Artigo 8º, Inciso III	0,00	0,00	3,00	10,00
Artigo 8º, Inciso IV, Alínea ' a '	4.288.262,83	2,45	0,00	5,00
Artigo 8º, Inciso IV, Alínea ' b '	4.077.349,75	2,33	0,00	5,00
Artigo 8º, Inciso IV, Alínea ' c '	0,00	0,00	0,00	5,00
Artigo 9º - A, Inciso II	0,00	0,00	0,00	10,00

Retorno dos investimentos e Benchmark's de ativos no mês de Maio/2020 - RENDA FIXA

	Mês	Ano	3M	6M	12M	24M	VaR Mês	Volatilidade 12M
IDKA IPCA 2 Anos (Benchmark)	1,75%	2,33%	1,10%	3,57%	9,03%	22,17%	-	-
CAIXA BRASIL IDKA IPCA 2A TÍTULOS PÚBLICOS FI RENDA FIXA LP	1,91%	1,92%	0,85%	3,04%	8,24%	20,20%	0,01%	0,03%
IRF-M 1+ (Benchmark)	1,92%	4,94%	2,96%	5,70%	13,65%	31,67%	-	-
CAIXA BRASIL IRF-M 1+ TÍTULOS PÚBLICOS FI RENDA FIXA LP	1,89%	4,82%	2,90%	5,55%	13,40%	31,23%	0,03%	0,04%
IMA-B 5+ (Benchmark)	1,02%	-7,88%	-8,21%	-5,48%	4,17%	38,08%	-	-
BB IMA-B 5+ TÍTULOS PÚBLICOS FI RENDA FIXA PREVIDENCIÁRIO	1,00%	-7,95%	-8,27%	-5,45%	4,10%	37,43%	0,06%	0,15%
CAIXA BRASIL IMA-B 5+ TÍTULOS PÚBLICOS FI RENDA FIXA LP	1,00%	-8,04%	-8,27%	-5,69%	3,72%	36,70%	0,06%	0,15%
IRF-M 1 (Benchmark)	0,42%	2,31%	1,47%	2,74%	6,33%	13,97%	-	-
BB IRF-M 1 TÍTULOS PÚBLICOS FIC RENDA FIXA PREVIDENCIÁRIO	0,39%	2,19%	1,41%	2,60%	6,04%	13,42%	0,00%	0,00%
CAIXA BRASIL IRF-M 1 TÍTULOS PÚBLICOS FI RENDA FIXA	0,39%	2,22%	1,42%	2,63%	6,11%	13,55%	0,00%	0,00%
IMA-B 5 (Benchmark)	2,12%	2,03%	0,82%	3,29%	9,46%	23,93%	-	-
MONTE CARLO INSTITUCIONAL IMA-B 5 FI RENDA FIXA	-0,30%	2,12%	1,79%	1,75%	-22,25%	-16,50%	-	-
IMA-B (Benchmark)	1,52%	-3,64%	-4,32%	-1,70%	6,68%	31,99%	-	-
BB IMA-B TÍTULOS PÚBLICOS FI RENDA FIXA PREVIDENCIÁRIO	1,50%	-3,69%	-4,36%	-1,79%	6,48%	31,36%	0,04%	0,10%

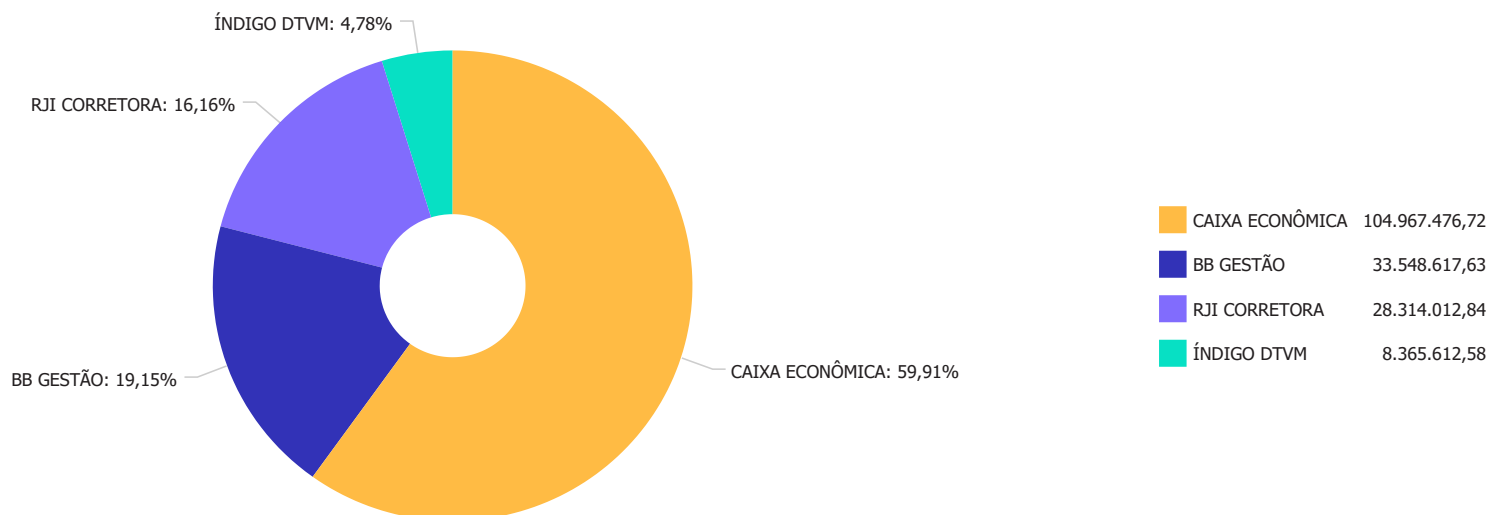
Retorno dos investimentos e Benchmark's de ativos no mês de Maio/2020 - RENDA FIXA

	Mês	Ano	3M	6M	12M	24M	VaR Mês	Volatilidade 12M
IRF-M (Benchmark)	1,42%	4,05%	2,47%	4,69%	11,31%	26,14%	-	-
BB IRF-M TÍTULOS PÚBLICOS FI RENDA FIXA PREVIDENCIÁRIO	1,38%	3,88%	2,35%	4,51%	11,00%	25,54%	0,02%	0,03%
CDI (Benchmark)	0,24%	1,54%	0,86%	1,92%	4,87%	11,55%	-	-
CAIXA BRASIL FI RENDA FIXA REFERENCIADO DI LP	0,33%	1,12%	0,48%	1,48%	4,25%	10,73%	0,00%	0,01%
IPCA (Benchmark)	-0,38%	-0,16%	-0,62%	0,99%	1,88%	6,62%	-	-
CAIXA BRASIL GESTÃO ESTRATÉGICA FI RENDA FIXA	1,38%	3,85%	2,37%	4,46%	11,99%	27,82%	0,02%	0,03%
Não Informado (Benchmark)	-	-	-	-	-	-	-	-
CAIXA ALIANÇA TÍTULOS PÚBLICOS FI RENDA FIXA	0,25%	1,65%	0,96%	2,03%	4,96%	11,54%	0,00%	0,00%
CAIXA FÁCIL FIC RENDA FIXA SIMPLES	0,08%	0,71%	0,36%	0,92%	2,78%	7,15%	0,00%	0,00%

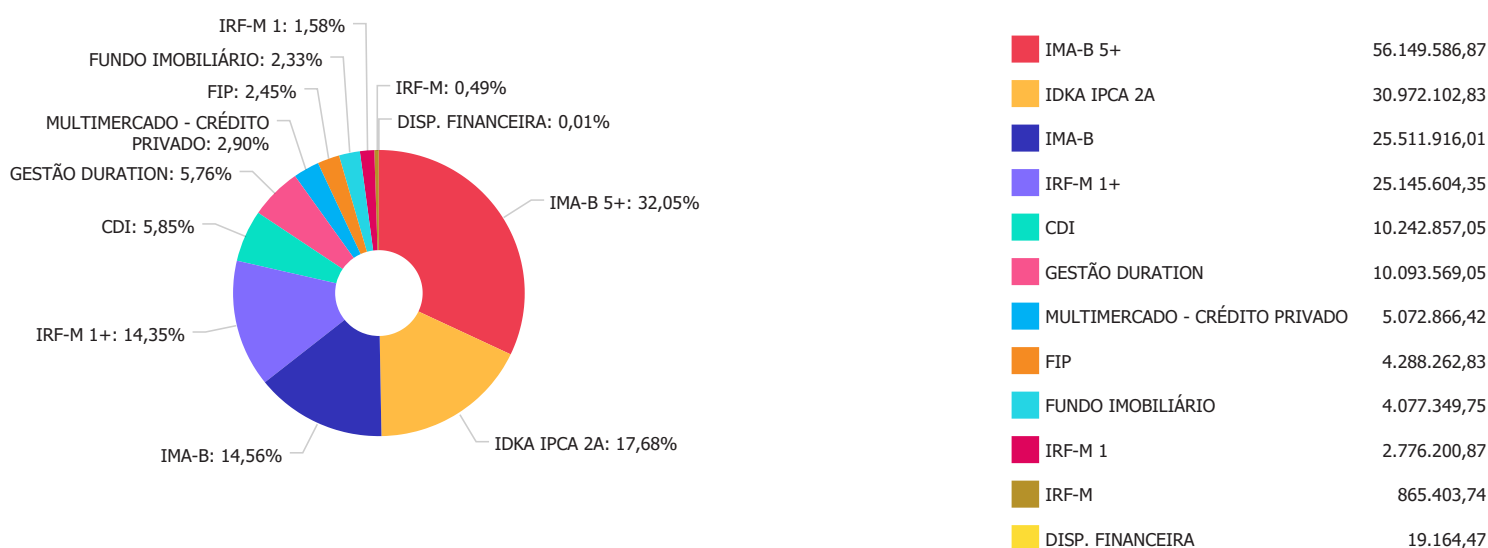
Retorno dos investimentos e Benchmark's de ativos no mês de Maio/2020 - RENDA VARIÁVEL

	Mês	Ano	3M	6M	12M	24M	VaR Mês	Volatilidade 12M
IPCA + 8,50% ao ano (Benchmark)	0,27%	3,19%	1,40%	5,09%	10,50%	25,44%	-	-
CONQUEST EMPRESAS EMERGENTES FIP - FCCQ11	-	-	-	-	-	-	-	-
Não Informado (Benchmark)	-	-	-	-	-	-	-	-
AQ3 RENDA FII - ARFI11B	0,00%	0,00%	0,00%	0,00%	0,00%	0,00%	0,00%	0,00%
Não definido (Benchmark)	-	-	-	-	-	-	-	-
MONZA FIC MULTIMERCADO CRÉDITO PRIVADO LP	-0,07%	6,76%	7,57%	6,85%	-4,66%	-6,40%	0,12%	0,11%

Distribuição dos ativos por Administradores - base (Maio / 2020)



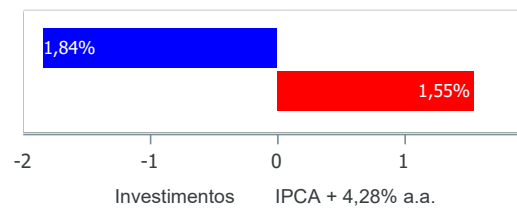
Distribuição dos ativos por Sub-Segmentos - base (Maio / 2020)



Retorno e Meta Atuarial acumulados no ano de 2020

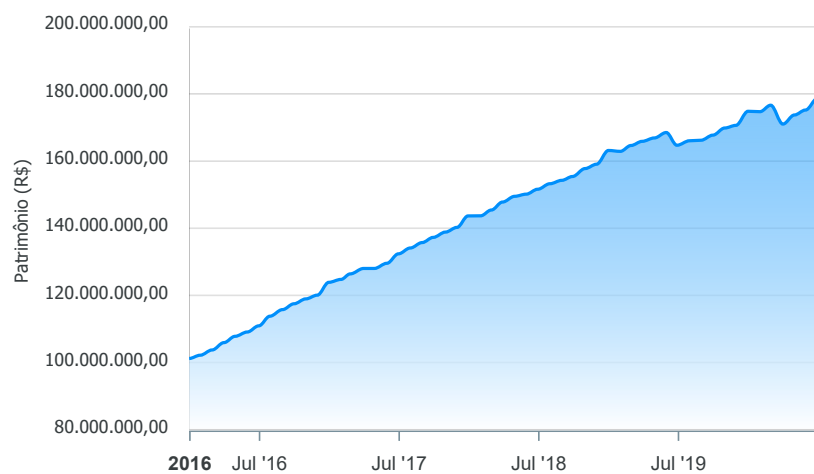
Mês	Saldo Anterior	Aplicações	Resgates	Saldo no Mês	Retorno	Retorno Acum	Retorno Mês	Retorno Acum	Meta Mês	Meta Acum	Gap Acum	VaR
Janeiro	173.852.474,32	965.270,75	565.000,00	174.708.333,19	455.588,12	455.588,12	0,26%	0,26%	0,58%	0,58%	45,29%	2,46%
Fevereiro	174.708.333,19	1.804.795,36	601.000,00	176.624.335,45	712.206,90	1.167.795,02	0,40%	0,67%	0,55%	1,13%	59,01%	1,86%
Março	176.624.335,45	1.402.000,00	570.000,00	171.002.885,86	-6.453.449,59	-5.285.654,57	-3,64%	-2,99%	0,44%	1,57%	-190,33%	13,06%
Abril	171.002.885,86	2.176.000,00	1.155.002,72	173.694.285,96	1.670.402,82	-3.615.251,75	0,97%	-2,05%	0,02%	1,60%	-128,60%	7,74%
Mai	173.694.285,96	1.639.897,68	516.016,47	175.195.719,77	377.552,60	-3.237.699,15	0,22%	-1,84%	-0,05%	1,55%	-118,99%	3,47%

Investimentos x Meta Atuarial

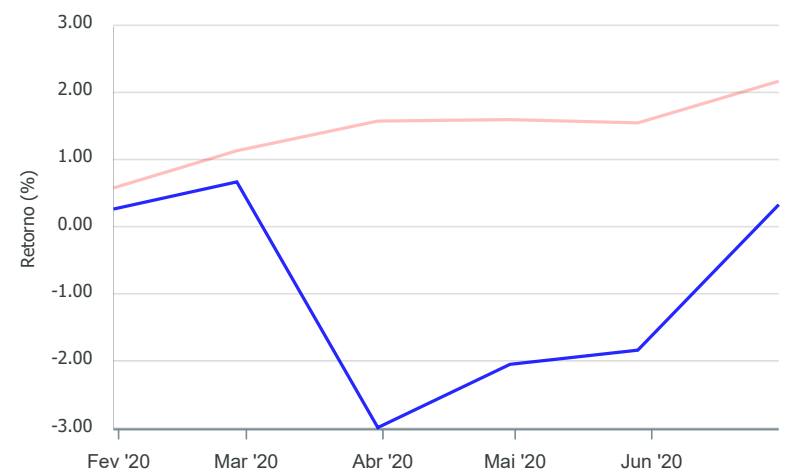


Gráficos ilustrativos de Evolução Patrimonial e indicadores

Evolução do Patrimônio



Comparativo



- Investimentos
- Meta Atuarial
- CDI
- IMA-B
- IMA-B 5
- IMA-B 5+
- IMA Geral
- IRF-M
- IRF-M 1
- IRF-M 1+
- Ibovespa
- IBX
- SMLL
- IDIV

Retorno dos Investimentos após as movimentações (aplicações e resgates) no mês de Maio/2020

FUNDOS DE RENDA FIXA

Ativos Renda Fixa	Saldo Anterior	Aplicações	Resgates	Saldo Atual	Retorno (R\$)	Retorno (%)	(%) Instit	Var - Mês
CAIXA BRASIL IDKA IPCA 2A TÍTULOS PÚBLICOS FI REND...	30.392.990,85	0,00	0,00	30.972.102,83	579.111,98	1,91%	1,91%	1,06%
CAIXA BRASIL IRF-M 1+ TÍTULOS PÚBLICOS FI RENDA FI...	24.650.994,10	28.000,00	0,00	25.145.604,35	466.610,25	1,89%	1,89%	2,54%
BB IMA-B TÍTULOS PÚBLICOS FI RENDA FIXA PREVIDENCI...	2.237.181,42	0,00	0,00	2.270.769,59	33.588,17	1,50%	1,50%	3,64%
BB IRF-M TÍTULOS PÚBLICOS FI RENDA FIXA PREVIDENCI...	853.641,19	0,00	0,00	865.403,74	11.762,55	1,38%	1,38%	1,73%
CAIXA BRASIL GESTÃO ESTRATÉGICA FI RENDA FIXA	8.346.814,89	1.611.897,68	0,00	10.093.569,05	134.856,48	1,35%	1,38%	1,72%
CAIXA BRASIL IMA-B 5+ TÍTULOS PÚBLICOS FI RENDA FI...	25.511.063,35	0,00	0,00	25.766.190,76	255.127,41	1,00%	1,00%	5,80%
BB IMA-B 5+ TÍTULOS PÚBLICOS FI RENDA FIXA PREVIDE...	30.083.284,08	0,00	0,00	30.383.396,11	300.112,03	1,00%	1,00%	5,79%
BB IRF-M 1 TÍTULOS PÚBLICOS FIC RENDA FIXA PREVIDE...	28.935,71	0,00	0,00	29.048,19	112,48	0,39%	0,39%	0,20%
CAIXA BRASIL IRF-M 1 TÍTULOS PÚBLICOS FI RENDA FIX...	3.078.839,96	0,00	343.267,75	2.747.152,68	11.580,47	0,38%	0,39%	0,20%
CAIXA BRASIL FI RENDA FIXA REFERENCIADO DI LP	5.211.525,74	0,00	0,00	5.228.636,69	17.110,95	0,33%	0,33%	0,08%
CAIXA ALIANÇA TÍTULOS PÚBLICOS FI RENDA FIXA	5.174.059,46	0,00	172.748,72	5.014.174,21	12.863,47	0,25%	0,25%	0,06%
CAIXA FÁCIL FIC RENDA FIXA SIMPLES	46,11	0,00	0,00	46,15	0,04	0,09%	0,08%	0,01%
MONTE CARLO INSTITUCIONAL IMA-B 5 FI RENDA FIXA	24.331.361,84	0,00	0,00	23.241.146,42	-1.090.215,42	-4,48%	-	-
Total Renda Fixa	159.900.738,70	1.639.897,68	516.016,47	161.757.240,77	732.620,86	0,45%		3,25%

Retorno dos Investimentos após as movimentações (aplicações e resgates) no mês de Maio/2020

FUNDOS DE RENDA VARIÁVEL

Ativos Renda Variável	Saldo Anterior	Aplicações	Resgates	Saldo Atual	Retorno (R\$)	Retorno (%)	(%) Instit	Var - Mês
CONQUEST EMPRESAS EMERGENTES FIP - FCCQ11	4.289.482,54	0,00	0,00	4.288.262,83	-1.219,71	-0,03%	-	-
AQ3 RENDA FII - ARFI11B	4.081.242,58	0,00	0,00	4.077.349,75	-3.892,83	-0,10%	0,00%	0,00%
MONZA FIC MULTIMERCADO CRÉDITO PRIVADO LP	5.422.822,14	0,00	0,00	5.072.866,42	-349.955,72	-6,45%	-0,07%	12,25%
Total Renda Variável	13.793.547,26	0,00	0,00	13.438.479,00	-355.068,26	-2,57%		6,79%

CRÉDITO E MERCADO

Consultoria em Investimentos
Relatório Analítico dos Investimentos
em junho, 2º trimestre e 1º semestre de 2020

Este relatório atende a Portaria MPS nº 519, de 24 de agosto de 2011, Artigo 3º Incisos III e V.

CRÉDITO E MERCADO
Consultoria em Investimentos

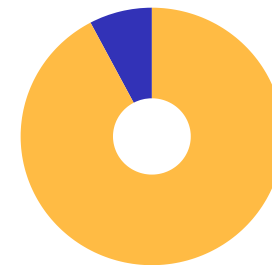
FUNDO DE PREVIDÊNCIA SOCIAL DO MUNICÍPIO DE JI-PARANÁ
Relatório de Análise, Enquadramentos, Rentabilidade e Risco - 30/06/2020

Carteira consolidada de investimentos - base (Junho / 2020)

Produto / Fundo	Resgate	Carência	Saldo	Particip. S/ Total	Cotistas	% S/ PL do Fundo	RESOLUÇÃO - 3.922
CAIXA BRASIL GESTÃO ESTRATÉGICA FI RENDA FIXA	D+0	Não possui	10.169.231,52	5,69%	763	0,08%	Artigo 7º, Inciso I, Alínea ' b '
CAIXA BRASIL IRF-M 1+ TÍTULOS PÚBLICOS FI RENDA ...	D+0	Não há	25.401.301,80	14,21%	367	0,85%	Artigo 7º, Inciso I, Alínea ' b '
BB IRF-M TÍTULOS PÚBLICOS FI RENDA FIXA PREVIDEN...	D+1	Não há	872.084,44	0,49%	714	0,02%	Artigo 7º, Inciso I, Alínea ' b '
CAIXA BRASIL IRF-M 1 TÍTULOS PÚBLICOS FI RENDA F...	D+0	Não há	2.700.844,58	1,51%	1.364	0,02%	Artigo 7º, Inciso I, Alínea ' b '
CAIXA BRASIL IDKA IPCA 2A TÍTULOS PÚBLICOS FI RE...	D+0	Não há	30.823.489,79	17,24%	956	0,40%	Artigo 7º, Inciso I, Alínea ' b '
BB IMA-B 5+ TÍTULOS PÚBLICOS FI RENDA FIXA PREVI...	D+2	Não há	31.234.145,82	17,47%	310	1,61%	Artigo 7º, Inciso I, Alínea ' b '
BB IMA-B TÍTULOS PÚBLICOS FI RENDA FIXA PREVIDEN...	D+1	Não há	2.316.628,88	1,30%	670	0,04%	Artigo 7º, Inciso I, Alínea ' b '
CAIXA BRASIL IMA-B 5+ TÍTULOS PÚBLICOS FI RENDA ...	D+0	Não há	26.494.663,35	14,82%	340	1,35%	Artigo 7º, Inciso I, Alínea ' b '
BB IRF-M 1 TÍTULOS PÚBLICOS FIC RENDA FIXA PREVI...	D+0	Não há	29.122,76	0,02%	1.262	0,00%	Artigo 7º, Inciso I, Alínea ' b '
CAIXA FÁCIL FIC RENDA FIXA SIMPLES	D+0	Não há	46,18	0,00%	28.061	0,00%	Artigo 7º, Inciso IV, Alínea ' a '
CAIXA PRÁTICO FIC RENDA FIXA CURTO PRAZO	D+0	Não há	242.095,25	0,14%	15.925	0,00%	Artigo 7º, Inciso IV, Alínea ' a '
CAIXA ALIANÇA TÍTULOS PÚBLICOS FI RENDA FIXA	D+0	Não há	5.024.738,70	2,81%	106	1,21%	Artigo 7º, Inciso IV, Alínea ' a '
CAIXA BRASIL FI RENDA FIXA REFERENCIADO DI LP	D+0	Não há	5.241.329,34	2,93%	678	0,10%	Artigo 7º, Inciso IV, Alínea ' a '
MONTE CARLO INSTITUCIONAL IMA-B 5 FI RENDA FIXA	D+1800	Não há	24.349.313,65	13,62%	14	17,79%	Artigo 7º, Inciso IV, Alínea ' a '
CONQUEST EMPRESAS EMERGENTES FIP - FCCQ11	Não se ...	Não se aplica	4.286.153,56	2,40%		0,00%	Artigo 8º, Inciso IV, Alínea ' a '
AQ3 RENDA FII - ARFI11B	Não se ...	Não se aplica	4.072.979,15	2,28%		3,22%	Artigo 8º, Inciso IV, Alínea ' b '
MONZA FIC MULTIMERCADO CRÉDITO PRIVADO LP	D+1801	90 dias	5.486.772,41	3,07%	9	5,24%	Desenquadrado - RV
Total para cálculo dos limites da Resolução			178.744.941,18				

Enquadramentos na Resolução 3.922/2010 e Política de Investimento (RENDA FIXA) - base (Junho / 2020)

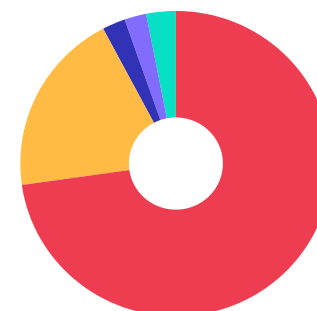
Artigos - Renda Fixa	Resolução %	Carteira \$	Carteira	Estratégia de Alocação - 2020			GAP Superior
				Inf	Alvo	Sup	
Artigo 7º, Inciso I, Alínea ' b '	100,00%	130.041.512,94	72,75%	15,00%	30,00%	90,00%	30.828.934,12
Artigo 7º, Inciso III, Alínea ' a '	60,00%	0,00	0,00%	0,00%	10,00%	60,00%	107.246.964,71
Artigo 7º, Inciso IV, Alínea ' a '	40,00%	34.857.523,12	19,50%	10,00%	30,00%	40,00%	36.640.453,35
Artigo 7º, Inciso VI, Alínea ' a '	15,00%	0,00	0,00%	0,00%	0,00%	15,00%	26.811.741,18
Artigo 7º, Inciso VII, Alínea ' a '	5,00%	0,00	0,00%	0,00%	0,00%	5,00%	8.937.247,06
Artigo 7º, Inciso VII, Alínea ' b '	5,00%	0,00	0,00%	0,00%	0,00%	5,00%	8.937.247,06
Artigo 7º, Inciso VII, Alínea ' c '	5,00%	0,00	0,00%	0,00%	0,00%	5,00%	8.937.247,06
Total Renda Fixa	100,00%	164.899.036,06	92,25%	25,00%	70,00%	220,00%	



RENDA FIXA 164.899.036,06
 RENDA VARIÁVEL 13.845.905,12

Enquadramentos na Resolução 3.922/2010 e Política de Investimento (RENDA VARIÁVEL E EXTERIOR) - base (Junho / 2020)

Artigos - Renda Variável	Resolução	Carteira \$	Carteira	Estratégia de Alocação - 2020			GAP Superior
				Inf	Alvo	Sup	
Artigo 8º, Inciso II, Alínea ' a '	20,00%	0,00	0,00%	0,00%	10,00%	20,00%	35.748.988,24
Artigo 8º, Inciso III	10,00%	0,00	0,00%	3,00%	10,00%	10,00%	17.874.494,12
Artigo 8º, Inciso IV, Alínea ' a '	5,00%	4.286.153,56	2,40%	0,00%	5,00%	5,00%	4.651.093,50
Artigo 8º, Inciso IV, Alínea ' b '	5,00%	4.072.979,15	2,28%	0,00%	5,00%	5,00%	4.864.267,91
Artigo 8º, Inciso IV, Alínea ' c '	5,00%	0,00	0,00%	0,00%	0,00%	5,00%	8.937.247,06
Desenquadrado - RV	0,00%	5.486.772,41	3,07%	0,00%	0,00%	0,00%	-5.486.772,41
Total Renda Variável	30,00%	13.845.905,12	7,75%	3,00%	30,00%	45,00%	



Artigos - Exterior	Resolução	Carteira \$	Carteira	Estratégia de Alocação - Limite - 2020			GAP Superior
				Inferior	Alvo	Superior	
Artigo 9º - A, Inciso II	10,00%	0,00	0,00%	0,00%	0,00%	10,00%	17.874.494,12
Total Exterior	10,00%	0,00	0,00%	0,00%	0,00%	10,00%	

7º I b 7º IV a 8º IV a
 8º IV b Desenquadrado

Enquadramentos na Resolução 4.604 por Gestores - base (Junho / 2020)

Gestão	Valor	% S/ Carteira	% S/ PL Gestão
CAIXA ECONÔMICA FEDERAL	106.097.740,51	59,36	0,02
BB GESTÃO DE RECURSOS DTVM	34.451.981,90	19,27	0,00
VERITAS CAPITAL MANAGEMENT	29.836.086,06	16,69	1,80
ÍNDIGO DTVM	4.286.153,56	2,40	-
REDITUS INVESTIMENTOS	4.072.979,15	2,28	-

Artigo 14º - O total das aplicações dos recursos do regime próprio de previdência social em fundos de investimento e carteiras administradas não pode exceder a 5% (cinco por cento) do volume total de recursos de terceiros gerido por um mesmo gestor ou por gestoras ligadas ao seu respectivo grupo econômico, assim definido pela CVM em regulamentação específica. (NR)

Estratégia de Alocação para os Próximos 5 Anos

Artigos	Estratégia de Alocação - 2020		Limite Inferior (%)	Limite Superior (%)
	Carteira \$	Carteira %		
Artigo 7º, Inciso I, Alínea ' b '	130.041.512,94	72,75	15,00	90,00
Artigo 7º, Inciso III, Alínea ' a '	0,00	0,00	0,00	60,00
Artigo 7º, Inciso IV, Alínea ' a '	34.857.523,12	19,50	10,00	40,00
Artigo 7º, Inciso VI, Alínea ' a '	0,00	0,00	0,00	15,00
Artigo 7º, Inciso VII, Alínea ' a '	0,00	0,00	0,00	5,00
Artigo 7º, Inciso VII, Alínea ' b '	0,00	0,00	0,00	5,00
Artigo 7º, Inciso VII, Alínea ' c '	0,00	0,00	0,00	5,00
Artigo 8º, Inciso II, Alínea ' a '	0,00	0,00	0,00	20,00
Artigo 8º, Inciso III	0,00	0,00	3,00	10,00
Artigo 8º, Inciso IV, Alínea ' a '	4.286.153,56	2,40	0,00	5,00
Artigo 8º, Inciso IV, Alínea ' b '	4.072.979,15	2,28	0,00	5,00
Artigo 8º, Inciso IV, Alínea ' c '	0,00	0,00	0,00	5,00
Artigo 9º - A, Inciso II	0,00	0,00	0,00	10,00

Retorno dos investimentos e Benchmark's de ativos no mês de Junho/2020 - RENDA FIXA

	Mês	Ano	3M	6M	12M	24M	VaR Mês	Volatilidade 12M
IDKA IPCA 2 Anos (Benchmark)	0,99%	3,35%	3,35%	3,35%	8,68%	23,17%	-	-
CAIXA BRASIL IDKA IPCA 2A TÍTULOS PÚBLICOS FI RENDA FIXA LP	1,18%	3,12%	3,54%	3,12%	8,19%	21,36%	0,01%	0,03%
IRF-M 1+ (Benchmark)	1,04%	6,03%	4,53%	6,03%	11,57%	33,23%	-	-
CAIXA BRASIL IRF-M 1+ TÍTULOS PÚBLICOS FI RENDA FIXA LP	1,02%	5,88%	4,41%	5,88%	11,53%	32,77%	0,02%	0,03%
IMA-B 5+ (Benchmark)	2,84%	-5,26%	5,99%	-5,26%	1,68%	43,55%	-	-
BB IMA-B 5+ TÍTULOS PÚBLICOS FI RENDA FIXA PREVIDENCIÁRIO	2,80%	-5,38%	5,82%	-5,38%	1,88%	42,80%	0,05%	0,15%
CAIXA BRASIL IMA-B 5+ TÍTULOS PÚBLICOS FI RENDA FIXA LP	2,83%	-5,44%	5,88%	-5,44%	1,57%	42,12%	0,05%	0,15%
IRF-M 1 (Benchmark)	0,28%	2,60%	1,15%	2,60%	5,98%	13,67%	-	-
BB IRF-M 1 TÍTULOS PÚBLICOS FIC RENDA FIXA PREVIDENCIÁRIO	0,26%	2,45%	1,06%	2,45%	5,71%	13,15%	0,00%	0,00%
CAIXA BRASIL IRF-M 1 TÍTULOS PÚBLICOS FI RENDA FIXA	0,26%	2,48%	1,09%	2,48%	5,78%	13,28%	0,00%	0,00%
IMA-B 5 (Benchmark)	1,12%	3,17%	3,77%	3,17%	8,73%	24,75%	-	-
MONTE CARLO INSTITUCIONAL IMA-B 5 FI RENDA FIXA	0,38%	2,51%	-0,04%	2,51%	-4,72%	-16,74%	0,09%	0,05%
IMA-B (Benchmark)	2,05%	-1,66%	4,96%	-1,66%	4,73%	35,13%	-	-
BB IMA-B TÍTULOS PÚBLICOS FI RENDA FIXA PREVIDENCIÁRIO	2,02%	-1,75%	4,90%	-1,75%	4,74%	34,48%	0,03%	0,10%

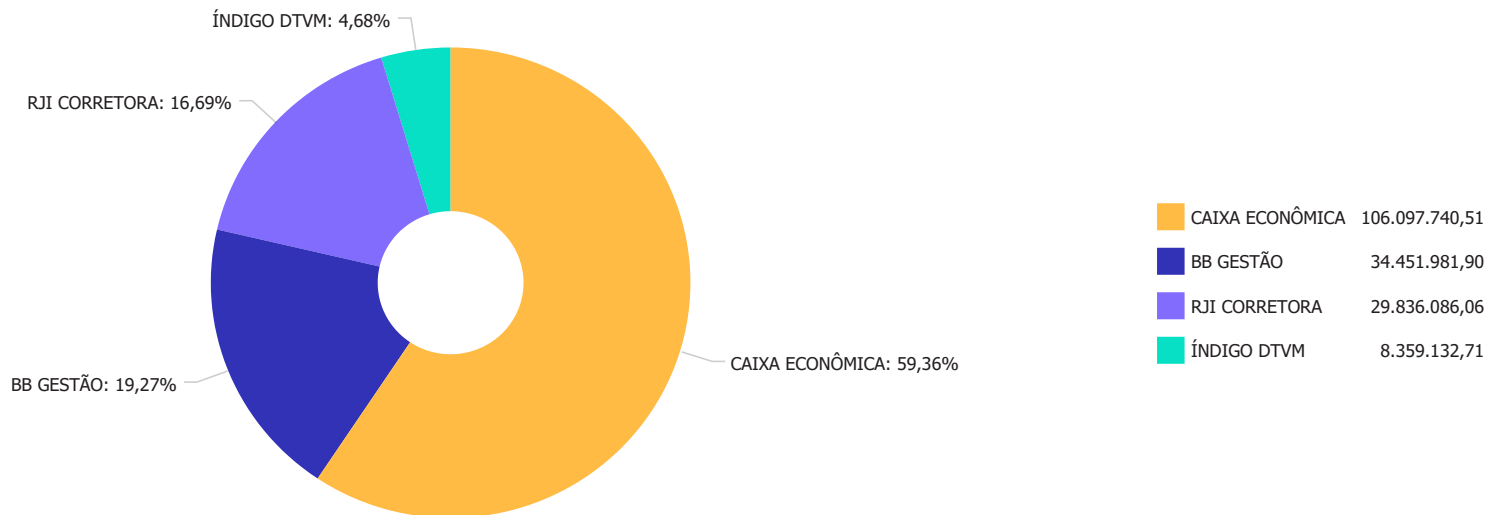
Retorno dos investimentos e Benchmark's de ativos no mês de Junho/2020 - RENDA FIXA

	Mês	Ano	3M	6M	12M	24M	VaR Mês	Volatilidade 12M
IRF-M (Benchmark)	0,79%	4,86%	3,39%	4,86%	9,64%	27,08%	-	-
BB IRF-M TÍTULOS PÚBLICOS FI RENDA FIXA PREVIDENCIÁRIO	0,77%	4,68%	3,26%	4,68%	9,51%	26,49%	0,01%	0,02%
CDI (Benchmark)	0,21%	1,75%	0,73%	1,75%	4,58%	11,21%	-	-
CAIXA BRASIL FI RENDA FIXA REFERENCIADO DI LP	0,24%	1,37%	0,58%	1,37%	4,03%	10,44%	0,00%	0,01%
IPCA (Benchmark)	0,26%	0,10%	-0,43%	0,10%	2,12%	5,57%	-	-
CAIXA BRASIL GESTÃO ESTRATÉGICA FI RENDA FIXA	0,75%	4,63%	3,27%	4,63%	9,82%	28,20%	0,01%	0,03%
Não Informado (Benchmark)	-	-	-	-	-	-	-	-
CAIXA ALIANÇA TÍTULOS PÚBLICOS FI RENDA FIXA	0,21%	1,86%	0,78%	1,86%	4,68%	11,21%	0,00%	0,00%
CAIXA PRÁTICO FIC RENDA FIXA CURTO PRAZO	0,02%	0,09%	0,03%	0,09%	0,49%	1,67%	0,00%	0,00%
CAIXA FÁCIL FIC RENDA FIXA SIMPLES	0,05%	0,77%	0,26%	0,77%	2,52%	6,83%	0,00%	0,00%

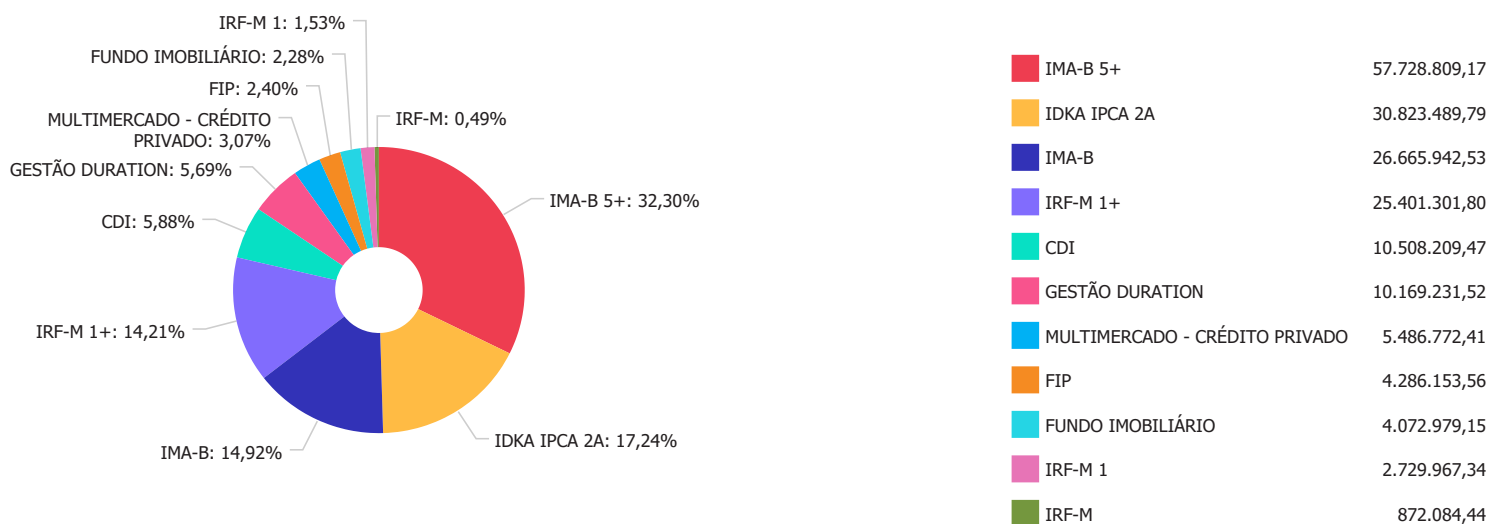
Retorno dos investimentos e Benchmark's de ativos no mês de Junho/2020 - RENDA VARIÁVEL

	Mês	Ano	3M	6M	12M	24M	VaR Mês	Volatilidade 12M
IPCA + 8,50% ao ano (Benchmark)	0,94%	4,16%	1,56%	4,16%	10,80%	24,20%	-	-
CONQUEST EMPRESAS EMERGENTES FIP - FCCQ11	-	-	-	-	-	-0,36%	-	-
Não Informado (Benchmark)	-	-	-	-	-	-	-	-
AQ3 RENDA FII - ARFI11B	0,00%	0,00%	0,00%	0,00%	0,00%	0,00%	0,00%	0,00%
Não definido (Benchmark)	-	-	-	-	-	-	-	-
MONZA FIC MULTIMERCADO CRÉDITO PRIVADO LP	1,25%	8,09%	1,95%	8,09%	3,90%	-5,23%	0,19%	0,08%

Distribuição dos ativos por Administradores - base (Junho / 2020)



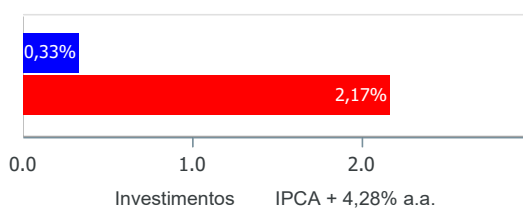
Distribuição dos ativos por Sub-Segmentos - base (Junho / 2020)



Retorno e Meta Atuarial acumulados no ano de 2020)

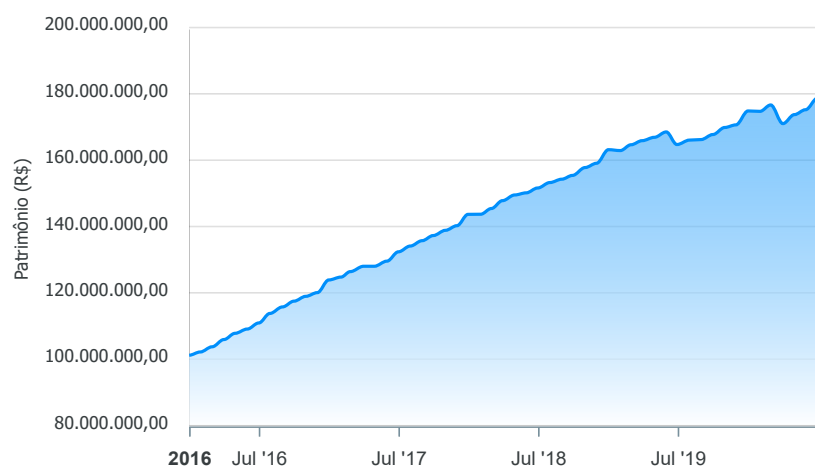
Mês	Saldo Anterior	Aplicações	Resgates	Saldo no Mês	Retorno	Retorno Acum	Retorno Mês	Retorno Acum	Meta Mês	Meta Acum	Gap Acum	VaR
Janeiro	173.852.474,32	965.270,75	565.000,00	174.708.333,19	455.588,12	455.588,12	0,26%	0,26%	0,58%	0,58%	45,29%	2,46%
Fevereiro	174.708.333,19	1.804.795,36	601.000,00	176.624.335,45	712.206,90	1.167.795,02	0,40%	0,67%	0,55%	1,13%	59,01%	1,86%
Março	176.624.335,45	1.402.000,00	570.000,00	171.002.885,86	-6.453.449,59	-5.285.654,57	-3,64%	-2,99%	0,44%	1,57%	-190,33%	13,06%
Abril	171.002.885,86	2.176.000,00	1.155.002,72	173.694.285,96	1.670.402,82	-3.615.251,75	0,97%	-2,05%	0,02%	1,60%	-128,60%	7,74%
Mai	173.694.285,96	1.639.897,68	516.016,47	175.195.719,77	377.552,60	-3.237.699,15	0,22%	-1,84%	-0,05%	1,55%	-118,99%	3,47%
Junho	175.195.719,77	445.849,95	766.677,80	178.744.941,18	3.870.049,26	632.350,11	2,21%	0,33%	0,61%	2,17%	15,15%	3,99%

Investimentos x Meta Atuarial

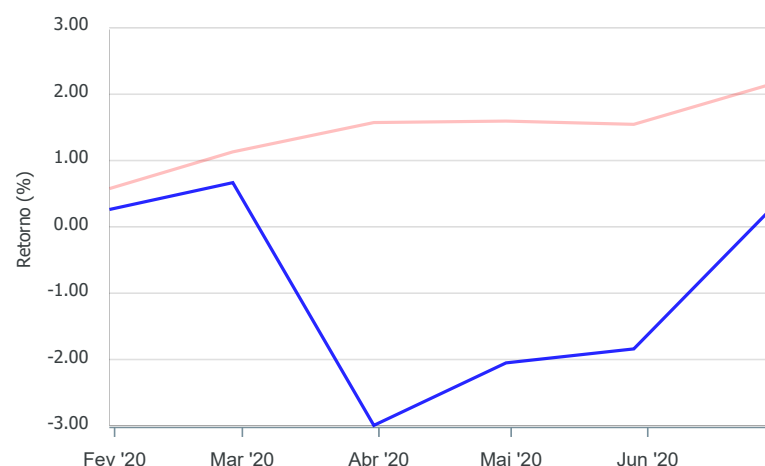


Gráficos ilustrativos de Evolução Patrimonial e indicadores

Evolução do Patrimônio



Comparativo



- Investimentos
- Meta Atuarial
- CDI
- IMA-B
- IMA-B 5
- IMA-B 5+
- IMA Geral
- IRF-M
- IRF-M 1
- IRF-M 1+
- Ibovespa
- IBX
- SMLL
- IDIV

Retorno dos Investimentos após as movimentações (aplicações e resgates) no mês de Junho/2020

FUNDOS DE RENDA FIXA

Ativos Renda Fixa	Saldo Anterior	Aplicações	Resgates	Saldo Atual	Retorno (R\$)	Retorno (%)	(%) Instit	Var - Mês
MONTE CARLO INSTITUCIONAL IMA-B 5 FI RENDA FIXA	23.241.146,42	0,00	0,00	24.349.313,65	1.108.167,23	4,77%	0,38%	8,75%
CAIXA BRASIL IMA-B 5+ TÍTULOS PÚBLICOS FI RENDA FI...	25.766.190,76	0,00	0,00	26.494.663,35	728.472,59	2,83%	2,83%	4,98%
BB IMA-B 5+ TÍTULOS PÚBLICOS FI RENDA FIXA PREVIDE...	30.383.396,11	0,00	0,00	31.234.145,82	850.749,71	2,80%	2,80%	4,98%
BB IMA-B TÍTULOS PÚBLICOS FI RENDA FIXA PREVIDENCI...	2.270.769,59	0,00	0,00	2.316.628,88	45.859,29	2,02%	2,02%	2,98%
CAIXA BRASIL IDKA IPCA 2A TÍTULOS PÚBLICOS FI REND...	30.972.102,83	0,00	509.513,16	30.823.489,79	360.900,12	1,17%	1,18%	0,86%
CAIXA BRASIL IRF-M 1+ TÍTULOS PÚBLICOS FI RENDA FI...	25.145.604,35	0,00	0,00	25.401.301,80	255.697,45	1,02%	1,02%	1,75%
BB IRF-M TÍTULOS PÚBLICOS FI RENDA FIXA PREVIDENCI...	865.403,74	0,00	0,00	872.084,44	6.680,70	0,77%	0,77%	1,17%
CAIXA BRASIL GESTÃO ESTRATÉGICA FI RENDA FIXA	10.093.569,05	0,00	0,00	10.169.231,52	75.662,47	0,75%	0,75%	1,17%
CAIXA BRASIL IRF-M 1 TÍTULOS PÚBLICOS FI RENDA FIX...	2.747.152,68	0,00	53.401,40	2.700.844,58	7.093,30	0,26%	0,26%	0,05%
BB IRF-M 1 TÍTULOS PÚBLICOS FIC RENDA FIXA PREVIDE...	29.048,19	0,00	0,00	29.122,76	74,57	0,26%	0,26%	0,05%
CAIXA BRASIL FI RENDA FIXA REFERENCIADO DI LP	5.228.636,69	0,00	0,00	5.241.329,34	12.692,65	0,24%	0,24%	0,03%
CAIXA ALIANÇA TÍTULOS PÚBLICOS FI RENDA FIXA	5.014.174,21	0,00	0,00	5.024.738,70	10.564,49	0,21%	0,21%	0,02%
CAIXA FÁCIL FIC RENDA FIXA SIMPLES	46,15	0,00	0,00	46,18	0,03	0,07%	0,05%	0,01%
CAIXA PRÁTICO FIC RENDA FIXA CURTO PRAZO	0,00	445.849,95	203.763,24	242.095,25	8,54	0,00%	0,01%	0,01%
Total Renda Fixa	161.757.240,77	445.849,95	766.677,80	164.899.036,06	3.462.623,14	2,13%		3,59%

Retorno dos Investimentos após as movimentações (aplicações e resgates) no mês de Junho/2020

FUNDOS DE RENDA VARIÁVEL

Ativos Renda Variável	Saldo Anterior	Aplicações	Resgates	Saldo Atual	Retorno (R\$)	Retorno (%)	(%) Instit	Var - Mês
MONZA FIC MULTIMERCADO CRÉDITO PRIVADO LP	5.072.866,42	0,00	0,00	5.486.772,41	413.905,99	8,16%	1,25%	18,99%
CONQUEST EMPRESAS EMERGENTES FIP - FCCQ11	4.288.262,83	0,00	0,00	4.286.153,56	-2.109,27	-0,05%	-	-
AQ3 RENDA FII - ARFI11B	4.077.349,75	0,00	0,00	4.072.979,15	-4.370,60	-0,11%	0,00%	0,00%
Total Renda Variável	13.438.479,00	0,00	0,00	13.845.905,12	407.426,12	3,03%		10,90%

Retorno dos Investimentos após as movimentações (aplicações e resgates) no 2º Trimestre/2020
FUNDOS DE RENDA FIXA

Ativos Renda Fixa	Saldo Anterior	Aplicações	Resgates	Saldo Atual	Retorno (R\$)	Retorno (%)	(%) Instit
BB IMA-B 5+ TÍTULOS PÚBLICOS FI RENDA FIXA PREVIDE...	29.516.861,80	0,00	0,00	31.234.145,82	1.717.284,02	5,82%	5,82%
CAIXA BRASIL IMA-B 5+ TÍTULOS PÚBLICOS FI RENDA FI...	25.024.275,51	0,00	0,00	26.494.663,35	1.470.387,84	5,88%	5,88%
CAIXA BRASIL IDKA IPCA 2A TÍTULOS PÚBLICOS FI REND...	30.264.122,80	0,00	509.513,16	30.823.489,79	1.068.880,15	3,53%	3,54%
CAIXA BRASIL IRF-M 1+ TÍTULOS PÚBLICOS FI RENDA FI...	23.238.555,93	1.121.000,00	0,00	25.401.301,80	1.041.745,87	4,28%	4,41%
CAIXA BRASIL GESTÃO ESTRATÉGICA FI RENDA FIXA	8.255.077,15	1.611.897,68	0,00	10.169.231,52	302.256,69	3,06%	3,27%
BB IMA-B TÍTULOS PÚBLICOS FI RENDA FIXA PREVIDENCI...	2.208.510,45	0,00	0,00	2.316.628,88	108.118,43	4,90%	4,90%
CAIXA ALIANÇA TÍTULOS PÚBLICOS FI RENDA FIXA	5.157.721,55	0,00	172.748,72	5.024.738,70	39.765,87	0,77%	0,78%
CAIXA BRASIL IRF-M 1 TÍTULOS PÚBLICOS FI RENDA FIX...	3.137.315,68	0,00	468.669,15	2.700.844,58	32.198,05	1,03%	1,09%
CAIXA BRASIL FI RENDA FIXA REFERENCIADO DI LP	5.211.344,49	0,00	0,00	5.241.329,34	29.984,85	0,58%	0,58%
BB IRF-M TÍTULOS PÚBLICOS FI RENDA FIXA PREVIDENCI...	844.586,94	0,00	0,00	872.084,44	27.497,50	3,26%	3,26%
BB IRF-M 1 TÍTULOS PÚBLICOS FIC RENDA FIXA PREVIDE...	28.816,89	0,00	0,00	29.122,76	305,87	1,06%	1,06%
CAIXA PRÁTICO FIC RENDA FIXA CURTO PRAZO	0,00	1.528.849,95	1.286.765,96	242.095,25	11,26	0,00%	0,03%
CAIXA FÁCIL FIC RENDA FIXA SIMPLES	46,06	0,00	0,00	46,18	0,12	0,26%	0,26%
MONTE CARLO INSTITUCIONAL IMA-B 5 FI RENDA FIXA	24.358.075,85	0,00	0,00	24.349.313,65	-8.762,20	-0,04%	-0,04%
Total Renda Fixa					5.829.674,32	3,66%	

Retorno dos Investimentos após as movimentações (aplicações e resgates) no 2º Trimestre/2020
FUNDOS DE RENDA VARIÁVEL

Ativos Renda Variável	Saldo Anterior	Aplicações	Resgates	Saldo Atual	Retorno (R\$)	Retorno (%)	(%) Instit
MONZA FIC MULTIMERCADO CRÉDITO PRIVADO LP	5.381.810,12	0,00	0,00	5.486.772,41	104.962,29	1,95%	1,95%
CONQUEST EMPRESAS EMERGENTES FIP - FCCQ11	4.290.626,87	0,00	0,00	4.286.153,56	-4.473,31	-0,10%	-
AQ3 RENDA FII - ARFI11B	4.085.137,77	0,00	0,00	4.072.979,15	-12.158,62	-0,30%	0,00%
Total Renda Variável					88.330,36	0,64%	

Retorno dos Investimentos após as movimentações (aplicações e resgates) no 1º Semestre/2020

FUNDOS DE RENDA FIXA

Ativos Renda Fixa	Saldo Anterior	Aplicações	Resgates	Saldo Atual	Retorno (R\$)	Retorno (%)	(%) Insttit
CAIXA BRASIL IRF-M 1+ TÍTULOS PÚBLICOS FI RENDA FI...	18.961.446,52	5.104.225,41	0,00	25.401.301,80	1.335.629,87	5,55%	5,88%
CAIXA BRASIL IDKA IPCA 2A TÍTULOS PÚBLICOS FI REND...	30.388.033,34	0,00	509.513,16	30.823.489,79	944.969,61	3,11%	3,12%
MONTE CARLO INSTITUCIONAL IMA-B 5 FI RENDA FIXA	23.754.285,76	0,00	0,00	24.349.313,65	595.027,89	2,50%	2,50%
CAIXA BRASIL GESTÃO ESTRATÉGICA FI RENDA FIXA	8.148.422,83	1.611.897,68	0,00	10.169.231,52	408.911,01	4,19%	4,63%
CAIXA ALIANÇA TÍTULOS PÚBLICOS FI RENDA FIXA	5.103.102,13	0,00	172.748,72	5.024.738,70	94.385,29	1,85%	1,86%
CAIXA BRASIL IRF-M 1 TÍTULOS PÚBLICOS FI RENDA FIX...	4.818.693,28	0,00	2.204.669,15	2.700.844,58	86.820,45	1,80%	2,48%
CAIXA BRASIL FI RENDA FIXA REFERENCIADO DI LP	5.170.556,08	0,00	0,00	5.241.329,34	70.773,26	1,37%	1,37%
BB IRF-M TÍTULOS PÚBLICOS FI RENDA FIXA PREVIDENCI...	644.413,71	188.840,70	0,00	872.084,44	38.830,03	4,66%	4,68%
BB IRF-M 1 TÍTULOS PÚBLICOS FIC RENDA FIXA PREVIDE...	28.425,75	0,00	0,00	29.122,76	697,01	2,45%	2,45%
CAIXA PRÁTICO FIC RENDA FIXA CURTO PRAZO	0,00	1.528.849,95	1.286.765,96	242.095,25	11,26	0,00%	0,09%
CAIXA FÁCIL FIC RENDA FIXA SIMPLES	45,82	0,00	0,00	46,18	0,36	0,79%	0,77%
BB IMA-B TÍTULOS PÚBLICOS FI RENDA FIXA PREVIDENCI...	2.357.850,55	0,00	0,00	2.316.628,88	-41.221,67	-1,75%	-1,75%
CAIXA BRASIL IMA-B 5+ TÍTULOS PÚBLICOS FI RENDA FI...	28.017.511,11	0,00	0,00	26.494.663,35	-1.522.847,76	-5,44%	-5,44%
BB IMA-B 5+ TÍTULOS PÚBLICOS FI RENDA FIXA PREVIDE...	33.008.389,01	0,00	0,00	31.234.145,82	-1.774.243,19	-5,38%	-5,38%
Total Renda Fixa					237.743,42	0,14%	

Retorno dos Investimentos após as movimentações (aplicações e resgates) no 1º Semestre/2020

FUNDOS DE RENDA VARIÁVEL

Ativos Renda Variável	Saldo Anterior	Aplicações	Resgates	Saldo Atual	Retorno (R\$)	Retorno (%)	(%) Insttit
MONZA FIC MULTIMERCADO CRÉDITO PRIVADO LP	5.076.158,31	0,00	0,00	5.486.772,41	410.614,10	8,09%	8,09%
CONQUEST EMPRESAS EMERGENTES FIP - FCCQ11	4.278.457,54	0,00	0,00	4.286.153,56	7.696,02	0,18%	-
AQ3 RENDA FII - ARFI11B	4.096.682,58	0,00	0,00	4.072.979,15	-23.703,43	-0,58%	0,00%
Total Renda Variável					394.606,69	2,93%	